

a Demonstração de Resultados e os Mapas de Execução Orçamental (que evidenciam um total de 5.300.503,81 euros de despesa paga e um total de 5.328.818,97 euros de receita cobrada);

- aferimos da concordância da informação financeira constante do relatório de gestão com as demonstrações financeiras.

2. A ação fiscalizadora desenvolvida permite-nos concluir que, tendo em conta a reserva por limitação de âmbito mencionada na Certificação Legal das Contas que emitimos, a contabilidade e o Relatório e Contas satisfazem as disposições legais, refletem a atividade desenvolvida e a situação económica e financeira da entidade e a sua execução orçamental, mas tendo em conta as seguintes situações:

- o Município continua a apresentar nas suas contas cauções recebidas para fornecimento de água, não tendo dado o tratamento previsto no Decreto-Lei n.º 195/99 de 8 de Junho, com as alterações introduzidas pelo Decreto-Lei n.º 100/07 de 2 de Abril e ainda pela Portaria n.º 1340/2008 de 26 de Novembro;
- não nos foi disponibilizada evidência adequada, designadamente as Certidões do Registo Predial, que permitisse confirmar a titularidade dos terrenos e edifícios que integram o ativo imobilizado do Município das Lajes do Pico. Desta forma, não está assegurada inequivocamente que os valores que integram o imobilizado bruto do Município correspondam à sua totalidade e estejam devidamente registados por valores adequados, que as amortizações e reintegrações contabilizadas sejam as devidas para fazer face às efetivas perdas de valor, bem como as amortizações dos subsídios ao investimento que têm sido obtidos correspondam à proporção devida das correspondentes amortizações e reintegrações dos bens subsidiados, o que justifica a reserva por limitação de âmbito mencionada na Certificação Legal das Contas que emitimos;
- conforme referido no ponto n.º 8.2.33 do documento n.º 12 como consequência da situação financeira existente no final de 2009, foi elaborado um Plano de Saneamento Financeiro que visava a recuperação de uma situação de desequilíbrio financeiro caracterizada por, à data de 31 de dezembro de 2009: (i) ter sido excedido o limite de endividamento líquido a que se refere o artigo 37º da Lei n.º 2/2007, de


15 de janeiro, (ii) existir dívidas a fornecedores de montante superior a 40% das receitas totais do ano anterior, (iii) o rácio dos passivos financeiros ser superior a 200% e (iv) o prazo médio de pagamento a fornecedores ser superior a seis meses. Fruto da implementação do referido plano, e pelo facto do valor da dívida dos empréstimos de saneamento financeiro não estarem excecionados da capacidade de endividamento de médio e longo prazo e do endividamento líquido, no corrente exercício de 2016, e conforme mencionado no documento n.º 41 do Relatório e Contas, constatámos estarem excedidos o limite de endividamento líquido e a capacidade de endividamento de médio e longo prazo, com as consequências inerentes.

3. **A situação económica e financeira do Município está devidamente expressa nos referidos documentos de prestação de contas e não foram identificados factos que se considerem reveladores de graves dificuldades na prossecução das responsabilidades do Município das Lajes do Pico, embora com necessidade de aumento dos prazos previstos inicialmente no Plano de Saneamento Financeiro face à incorporação nas contas do Município do empréstimo de médio e longo prazo proveniente da dissolução da Culturpico, EEM.**

4. **Nesta conformidade, tendo em conta as ações levadas a cabo e o teor da Certificação Legal das Contas que emitimos, com reserva por limitação de âmbito e com ênfase, somos de parecer que:**
 - seja aprovado o Relatório e Contas do exercício de 2016;

 - seja aprovada a proposta de “aplicação de resultado líquido do exercício” do Órgão Executivo contida no Relatório de Gestão.

Mem-Martins, 11 de Abril de 2017



Fernando da Silva Salgueiro ROC n.º 774
em representação de
Salgueiro, Castanheira & Associado, SROC

DOCUMENTO N.º 41 – DEMONSTRAÇÃO DO CUMPRIMENTO DO PLANO DE SANEAMENTO

FINANCEIRO

Face à aprovação do Plano de Saneamento Financeiro pelo Tribunal de Contas em Agosto de 2010, impõe-se, de acordo com o estipulado no n.º 7 do Artigo 40.º da Lei n.º 2/2007, de 15 de janeiro, que durante o período de vigência do contrato, a apresentação anual de contas à assembleia municipal inclua, em anexo ao balanço, a demonstração do cumprimento do plano de saneamento financeiro.

De salientar que o Visto do Tribunal para a contratação dos empréstimos de saneamento financeiro contratados ao BANIF e à Caixa Geral de Depósitos ocorreu a 20-07-2010 e 16-07-2010, respetivamente para cada empréstimo. A primeira libertação de verbas dos empréstimos ocorreu a 18-08-2010.

De referir ainda que, o valor dos empréstimos contratados a cada instituição foi de 2.879.349,10€, totalizando, por isso, 5.758.698,20€, mais um cêntimo do que o valor constante do plano de saneamento financeiro aprovado, em virtude de se terem efetuado contratos de igual valor em ambas as instituições.

Perante isto, de seguida apresentaremos a execução do Plano de Saneamento Financeiro aprovado, com reporte a 31 de dezembro de 2016.



Demonstração da situação de desequilíbrio financeiro conjuntural

No relatório de submetido à análise do Tribunal de Contas começámos por demonstrar a situação financeira à data, que se caracterizava por uma situação de desequilíbrio financeiro conjuntural, tal como disposto no n.º 4 do art.º 3.º do Decreto-Lei nº 38/2008, de 7 de Março, sendo que estavam verificadas as alíneas a), b) e d).

De acordo com o n.º 1 do art.º 4.º do Decreto-Lei n.º 38/2008, de 7 de Março, apresentámos o Plano de Saneamento Financeiro para o Município das Lajes do Pico, começando com uma descrição detalhada da totalidade das dívidas existentes na esfera do Município à data da apresentação do respetivo Plano de Saneamento Financeiro, bem como a delimitação respeitante às dívidas a satisfazer por conta do mesmo.

No relatório de acompanhamento de execução do Plano de Saneamento Financeiro englobado no Relatório e Contas do ano 2015 verificou-se que o Município continuava a caracterizar-se como uma situação de desequilíbrio financeiro conjuntural, sendo de realçar no entanto, que apenas se verificava a situação prevista na alínea a) a) - A ultrapassagem do limite de endividamento líquido previsto no n.º 1 do artigo 37.º da LFL - do disposto no n.º 4 do art.º 3.º do Decreto-Lei nº 38/2008, de 7 de março. Isto pelo facto de o valor em dívida dos empréstimos de saneamento financeiro não estar excecionado da capacidade de endividamento de médio e longo prazo e do endividamento líquido, o que implica que o Município não consiga ainda cumprir com este limite. Ainda assim, o valor a 31-12-2015 que excedia o limite de endividamento líquido permitido ao Município era de 746.442,03 €, comparado com os 3.128.481,58 € existentes à data da apresentação do Plano de Saneamento Financeiro (14-04-2010).

No entanto, é de referir que neste valor está incluído o saldo da dívida ao FAM de 263.405,16 € que também não é considerado no cálculo da Dívida total das operações orçamentais da Lei nº 73/2013, de 3 de setembro, pelo que também não deveria ser tido em consideração para o limite do endividamento líquido. Assim, se não considerássemos este valor, o excesso de endividamento líquido a esta data seria de apenas 483.036,87 €.

Assim, cumpre-nos a esta data apresentar o estado de execução do mesmo relativo a 31-12-2016.



Começando pela demonstração da situação financeira à data de 31-12-2016, comparando com a que se verificava à data da apresentação do plano de saneamento financeiro, ou seja, a 14-04-2010.

Tal como já se esclareceu em relatórios anteriores, a Lei n.º 73/2013, de 3 de setembro, que estabeleceu um regime novo financeiro das autarquias locais e das entidades intermunicipais e revogou a Lei n.º 2/2007, de 15 de janeiro e o Decreto-Lei n.º 38/2008, de 7 de março, no seu artigo 86.º vem indicado que para os contratos de saneamento e reequilíbrio existentes à data de entrada em vigor da referida lei, aplicam-se as disposições constantes dos diplomas revogados, pelo que o cálculo do limite do endividamento líquido continua a ser efetuado pela fórmula da Lei n.º 2/2007, de 15 de janeiro. Assim, o valor do limite do endividamento líquido a considerar para 2016 era de 5.274.353,58 €.

Com efeito, à data de 31-12-2016, a situação financeira do Município continua caracteriza-se como uma situação de desequilíbrio financeiro conjuntural, apenas se verificando a situação prevista na alínea a) do disposto no n.º 4 do art.º 3.º do Decreto-Lei n.º 38/2008, de 7 de março, mas com um valor em excesso de apenas 87.254,73 €, o que, já assim, representa uma redução de 88% face ao excesso verificado a 31-12-2015 (746.442,03 €), pelo que o Município cumpriu com o disposto no número 2 do artigo 37 da Lei n.º 2/2007, de 15 de janeiro, que obriga à redução anual de pelo menos 10% do montante que excede o seu limite de endividamento líquido.

No entanto, é de referir que neste valor está incluído o saldo da dívida ao FAM de 219.504,16 € que também não é considerado no cálculo da Dívida total das operações orçamentais da Lei n.º 73/2013, de 3 de setembro, pelo que também não deveria ser tido em consideração para o limite do endividamento líquido. Assim, se não considerássemos este valor, não existiria excesso de endividamento líquido a esta data, mas sim um superavit de 132.249,43 €, encontrando-se o Município em cumprimento com o limite do endividamento líquido.

No que diz respeito às dívidas a terceiros de curto prazo, a 31-12-2016 correspondiam a apenas 6,13% das receitas totais do ano 2015 (3,78% no ano anterior), a que corresponde um prazo médio de pagamentos de apenas 68 dias (38 no ano anterior), ambos bem abaixo dos limites legais previstos.

Alínea a) do n.º 4 do art.3.º do DL 38/2008 - Endividamento líquido superior a 125 % das receitas previstas no n.º 1 do artigo 37.º da LFL;

Receitas	Real	Real
	R 2014	R 2015
Impostos Municipais	443.205,08 €	458.668,86 €
FEF	3.501.149,00 €	3.657.059,00 €
Participação financeira IRS	76.568,00 €	103.755,00 €
Limite da capacidade legal de endividamento de médio e longo prazos (Limite da LFL) (1)	4.020.922,08 €	4.219.482,86 €
Empréstimos de médio/longo prazo		
	R 2015	R 2016
Montante da Dívida de Empréstimos m/l prazo do Município	6.092.695,93 €	5.340.950,91 €
Empréstimos excecionados	413.179,07 €	316.513,20 €
Contribuição da AMIP - Associação de Município da Ilha do Pico para o endividamento bancário de médio/longo prazo	0,00 €	0,00 €
Montante da dívida empréstimos m/l prazo líquido empréstimos excecionados (2)	5.679.516,86 €	5.024.437,71 €
Capacidade legal de endividamento creditício (3) = (1) - (2)	-1.658.594,78 €	-804.954,85 €
Diminuição anual	-28%	-51%

Limite do Endividamento Líquido (4) = (1 pela LFL) * 125%		5.026.152,60 €	5.274.353,58 €
Contas consideradas para o cálculo do endividamento líquido	Contributo para o endividamento líquido	R 2015	R 2016
1 DISPONIBILIDADES			
Disponibilidades	(-)	-49.768,26 €	-45.946,74 €
2 TERCEIROS			
Dívidas de Terceiros Curto Prazo	(-)	-297.926,10 €	-86.524,41 €
Dívidas a Terceiros Curto Prazo	(+)	332.097,91 €	425.169,35 €
Dívidas a Terceiros M/L Prazo (empréstimos não excecionados)	(+)	5.899.021,02 €	5.200.040,87 €
Acréscimos e diferimentos do Ativo	(-)	-80.201,31 €	-80.174,38 €
Acréscimos e diferimentos do Passivo (excluídas 2745 e 2749)	(+)	276.677,53 €	256.349,77 €
4 IMOBILIZAÇÕES			
41 Investimentos financeiros (excluídos 414)	(-)	-307.306,16 €	-307.306,16 €
CONTRIBUIÇÃO DA AM PARA O ENDIVIDAMENTO LÍQUIDO			
Contribuição da AMIP - Associação de Município da Ilha do Pico para o endividamento líquido	(+)	0,00 €	0,00 €
Endividamento líquido (5)		5.772.594,63 €	5.361.608,30 €
Capacidade de endividamento líquido com 125% das receitas (6) = (4) - (5)		-746.442,03 €	-87.254,73 €
Diminuição anual		-59,4%	-88,3%



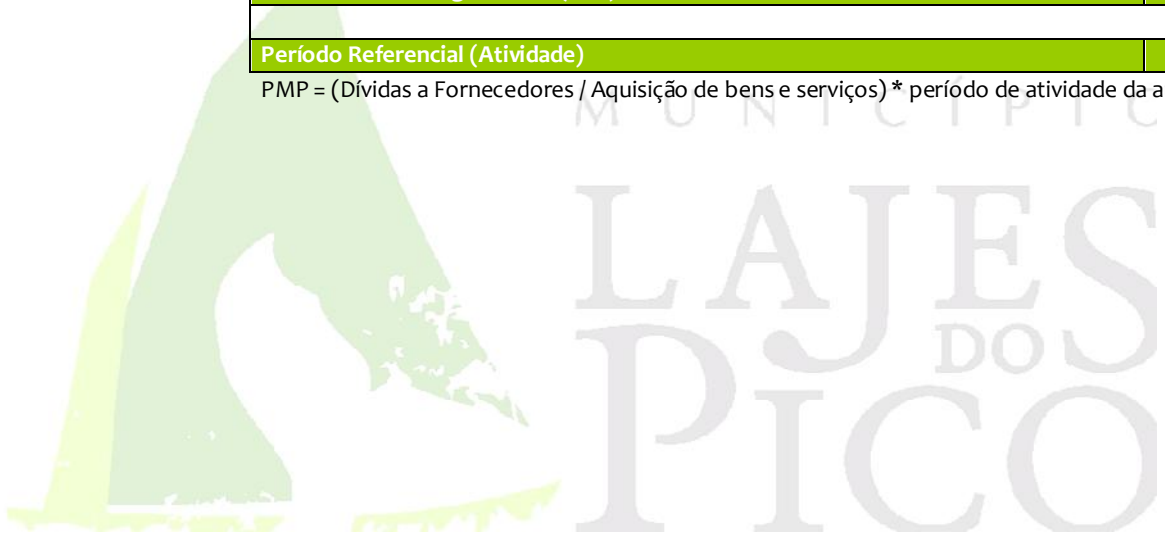
Alínea b) do nº 4 do art.3º do DL 38/2008 - Existência de dívidas a fornecedores de montante superior a 40 % das receitas totais do ano anterior;

Recebimentos	R 2014	R 2015
Saldo da gerência anterior	35.143,26 €	144.829,25 €
Execução orçamental	35.143,26 €	144.829,25 €
Total das Receitas Orçamentais	7.105.046,24 €	5.628.007,88 €
Receitas correntes	4.285.579,94 €	4.529.217,57 €
Receitas de capital	2.818.819,26 €	1.069.983,16 €
Outras receitas	647,04 €	28.807,15 €
Total	7.140.189,50 €	5.772.837,13 €
Dívidas a Fornecedores	R 2015	R 2016
Dív. a terceiros (Fornecedores c/c)	1.919,55 €	73.982,14 €
Dív. a terceiros (Fornecedores Imob.)	125.743,20 €	279.952,91 €
Dív. a terceiros (26891 - Credores Factor's)	142.031,30 €	0,00 €
Dív. a terceiros (26891 - Outros credores em conferência)	0,00 €	0,00 €
Total	269.694,05 €	353.935,05 €
Dívidas a Fornecedores em % das receitas totais	3,78%	6,13%

Alínea d) do nº 4 do art.3º do DL 38/2008 - Prazo médio de pagamentos a fornecedores superior a seis meses;

Descrição	R 2015	R 2016
Dívidas a Fornecedores	269.694,05 €	353.935,05 €
Aquisições de bens e Serviços (contas 61+62+aquisições de Imobilizado)	2.623.315,79 €	1.897.499,34 €
Prazo Médio de Pagamentos (dias)	38	68
Período Referencial (Atividade)	365	365

PMP = (Dívidas a Fornecedores / Aquisição de bens e serviços) * período de atividade da autarquia



Limite da dívida total previsto no artigo 52.º da Lei n.º 73/2013, de 3 de setembro

Tal como acima referimos, a publicação da Lei n.º 73/2013, de 3 de setembro, estabeleceu um regime novo financeiro das autarquias locais e das entidades intermunicipais e revogou a Lei nº 2/2007, de 15 de janeiro e o Decreto-Lei n.º 38/2008, de 7 de março, pelo que, apesar de para os contratos de saneamento e reequilíbrio existentes à data de entrada em vigor da referida lei se continuarem a aplicar as disposições constantes dos diplomas revogados, achámos por bem efetuar também o cálculo do limite da dívida total para 2015 tendo em conta as disposições constantes da nova lei, nomeadamente no seu artigo 52.º, comparando-o com o valor da dívida total existente à data de 31-12-2016.

Assim, em primeiro lugar efetuámos o cálculo da média da Receita corrente líquida cobrada nos três exercícios anteriores a 2016, por forma a calcularmos o rácio da dívida total a 31-12-2016 pela média da receita corrente líquida cobrada nos três exercícios anteriores. A média da receita corrente líquida cobrada entre 2013 e 2015 foi de 4.261.890,94€, A dívida total de operações orçamentais do Município, incluindo a das entidades previstas no artigo 54.º (1.813,72€ de acordo com os valores divulgados pela DGAL nos relatórios disponibilizados no SIIAL), à data de 31-12-2016 era de 5.706.401,39€, o que significa que o rácio era de 1,34.

Cálculo do rácio da dívida total do Município das Lajes do Pico à data de 31-12-2016

Designação	Valor (em euros)
Receita corrente líquida cobrada 2013	3.970.875,30 €
Receita corrente líquida cobrada 2014	4.285.579,94 €
Receita corrente líquida cobrada 2015	4.529.217,57 €
Média da Receita corrente líquida cobrada nos últimos 3 anos	4.261.890,94 €
Dívida Total de operações orçamentais (apurada em 31-12-2016), incluindo a dívida das entidades previstas no artigo 54.º	5.706.401,39 €
Rácio	1,34

Para 2016, o limite da dívida total apurado tendo em conta a média da receita corrente líquida cobrada nos últimos 3 anos (2013 a 2015) era de 6.392.836,41 € (1,5 vezes a média da receita corrente). Tendo em conta que a dívida total de operações orçamentais do Município, incluindo a das entidades previstas no artigo 54.º à data de 31-12-2016 era de 5.706.401,39 €, o Município encontrava-se em cumprimento com o limite da dívida total para 2016, com uma margem absoluta de 686.435,02 €:

Mapa demonstrativo da capacidade de endividamento do Município das Lajes do Pico à data de 31-12-2016

Designação	Valor (em euros)
Receita corrente líquida cobrada 2013	3.970.875,30 €
Receita corrente líquida cobrada 2014	4.285.579,94 €
Receita corrente líquida cobrada 2015	4.529.217,57 €
Média da Receita corrente líquida cobrada nos últimos 3 anos	4.261.890,94 €
Limite da Dívida Total 2016 (1,5 x Média da receita corrente líquida cobrada 2013-2015) - art.º 52.º da Lei n.º 73/2013, de 3 de setembro	6.392.836,41 €
Dívida Total de operações orçamentais (apurada em 31-12-2015) incluindo a dívida das entidades previstas no artigo 54.º	6.365.716,09 €
Montante em excesso de dívida total a 01-01-2016	0,00 €
Margem absoluta a 01-01-2016	27.120,31 €
Margem utilizável a 01-01-2016	5.424,06 €
Montante da redução necessária até 31-12-2016 (10% do excesso a 31-12-2015, conforme o disposto no n.º3 do artigo 52º da Lei n.º 73/2013, de 3 de setembro)	0,00 €
Dívida Total de operações orçamentais (apurada em 31-12-2016), incluindo a dívida das entidades previstas no artigo 54.º	5.706.401,39 €
Excesso de dívida total a 31-12-2016	0,00 €
Margem a 31-12-2016	686.435,02 €
Variação da dívida total de 01-01-2016 a 31-12-2016	-659.314,70 €
Margem disponível por utilizar	664.738,76 €
Montante da redução necessária até 31-12-2016	0,00 €

Para além disso, apurou-se o valor total da dívida, excluindo empréstimos à data de 31-12-2016 para analisar se o Município cumpre com o limite previsto na alínea b) do número 1 do artigo 58.º da Lei n.º 73/2013, de 3 de setembro, sendo que o Município encontra-se dentro dos limites previstos, não existindo qualquer excesso:



Limite da dívida, excluindo empréstimos (al b) do n.º 1 do art.º 58.º da Lei n.º 73/2013, de 3 de setembro) à data de 31-12-2016

Designação	Valor (em euros)
Receita corrente líquida cobrada 2013	3.970.875,30 €
Receita corrente líquida cobrada 2014	4.285.579,94 €
Receita corrente líquida cobrada 2015	4.529.217,57 €
Média da Receita corrente líquida cobrada nos últimos 3 anos	4.261.890,94 €
Limite da Dívida Total 2016 excluindo empréstimos (0,75 x Média da receita corrente líquida cobrada 2013-2015) - al b) do n.º 1 do art.º 58.º da Lei n.º 73/2013, de 3 de setembro	3.196.418,20 €
Dívida Total de operações orçamentais, excluindo empréstimos (apurada em 31-12-2015) incluindo a dívida das entidades previstas no artigo 54.º	273.020,16 €
Excesso de dívida total, excluindo empréstimos a 01-01-2016	0,00 €
Dívida Total de operações orçamentais excluindo empréstimos (apurada em 31-12-2016), incluindo a dívida das entidades previstas no artigo 54.º	365.450,48 €
Excesso de dívida total excluindo empréstimos a 31-12-2016	0,00 €

Descrição detalhada das dívidas a satisfazer por conta do Empréstimo de Saneamento Financeiro à data de 14/04/2010

Tal como já referido no relatório de acompanhamento de execução do Plano de Saneamento Financeiro englobado no Relatório e Contas do ano 2010, no decorrer do ano 2010 foram pagas todas as dívidas de curto prazo que o Município detinha relativamente aos valores apresentados no Plano de Saneamento Financeiro, sendo que à data de 31-12-2016 o total de dívidas a terceiros de curto prazo era de apenas 425 mil euros, comparativamente com os quase 6.260 mil euros existentes à data da elaboração do Plano de Saneamento Financeiro.

M U N I C Í P I O
LAJES
DO
PICO



a) Previsão do período temporal necessário à recuperação da situação financeira do município, em respeito pelas regras presentes na LFL

O saneamento financeiro visa a recuperação de uma situação de desequilíbrio financeiro conjuntural, que o Decreto-Lei nº 38/2008, de 31 de março, caracteriza no n.º 4 do seu Artigo 3.º, com preenchimento de, pelo menos, uma das seguintes situações:

- a) A ultrapassagem do limite de endividamento líquido previsto no nº 1 do Artigo 37º da LFL;
- b) A existência de dívidas a fornecedores de montante superior a 40% das receitas totais do ano anterior, tal como definidas no Artigo 10º da LFL;
- c) O rácio dos passivos financeiros (incluindo o valor dos passivos excecionados para efeitos do cálculo do endividamento líquido) em percentagem da receita total superior a 200%;
- d) Prazo médio de pagamento a fornecedores superior a seis meses.

O Município das Lajes do Pico, como já se demonstrou acima, preenche a 31-12-2016 apenas uma daquelas situações, nomeadamente:

- A ultrapassagem do limite de endividamento líquido previsto no nº 1 do Artigo 37º da LFL em 87.254,73 €.

Tal como indicado acima, uma vez que o Município integrou nas suas contas em 2013 o empréstimo de médio e longo prazo originário da Culturpico no valor de 1.544 mil euros, não foi possível o Município cumprir com o limite do endividamento líquido no ano 2014, como estava inicialmente previsto no Plano de Saneamento Financeiro. Assim, tendo em conta o cronograma financeiro associado a este empréstimo estimamos que o Município conseguirá cumprir com o limite de endividamento líquido no ano 2017.

O período temporal necessário à recuperação financeira do Município das Lajes do Pico decorrerá, portanto, entre o ano de 2010, início da vigência do Plano de Saneamento Financeiro, e o ano de 2017, quando foram atingidos todos os indicadores referidos.

b) A apresentação das medidas específicas necessárias para atingir uma situação financeira equilibrada, nomeadamente no que respeita à contenção da despesa com o pessoal durante o período de saneamento financeiro, respeitando o princípio de otimização na afetação dos recursos humanos do município ¹

Apresentamos de seguida o estado da implementação das medidas contidas no Plano de Saneamento Financeiro:

Plano de Saneamento Financeiro				
N.º	Iniciativa	Data Limite	Estado	Observações
1	<p>Negociação de um financiamento de longo prazo no valor de 5.758.698,19 €, pelo período de 12 anos, com vista à consolidação e reprogramação da dívida de curto prazo</p> <p>A presente medida a implementar afigura-se como a que terá efetivamente o maior impacto imediato com vista à consolidação dos passivos de curto e médio prazo, salvaguardando a consistência e a sustentabilidade de todo o Plano.</p> <p>Não obstante os cerca de 1.075.000,00€ de encargos financeiros estimados para o período de 12 anos da operação, esta medida afigura-se como a única que permitirá, no curto prazo, a total alteração de política de financiamento, sendo inaceitável que o</p>	01/08/2010	Implementada	Negociado e em executado na totalidade. Foram pagas no decorrer de 2010 dívidas de curto prazo de valor igual à totalidade dos empréstimos contratados.

¹ Por forma a facilitar a leitura do Plano, optou-se por agregar no presente capítulo as matérias respeitantes às alíneas b), c) e f) do Artigo 4º, nº 2, do Decreto-Lei nº 38/2008, sem prejuízo de se retornar às duas últimas alíneas nos capítulos que a elas diretamente respeitam.



Plano de Saneamento Financeiro

N.º	Iniciativa	Data Limite	Estado	Observações
	<p>Município mantenha como seus principais financiadores todos aqueles que lhe forneceram bens ou prestaram serviços ao longo desde últimos anos.</p> <p>Efetivamente, não podemos deixar de sublinhar, que a aprovação do plano tem como consequência direta uma libertação imediata de encargos com juros de mora a fornecedores estimada em cerca de 250.000,00€ anuais, contribuindo ainda para o cumprimento de todos os limites de endividamento no ano de 2015.</p> <p>Apresenta-se de seguida uma simulação do plano financeiro do empréstimo a contratar, com a qual foram efetuadas as projeções contidas neste plano. A simulação foi feita em termos proporcionais face à calendarização financeira da proposta do BANIF e CGD, tendo em conta o capital utilizado de 5.758.698,19 € a 01/08/2010.</p>			



Plano de Saneamento Financeiro

N.º	Iniciativa	Data Limite	Estado	Observações
Plano de maximização das receitas				
2	Fixar as taxas do Imposto Municipal sobre Imóveis (IMI) para 2011: <ul style="list-style-type: none"> • 0,4% para os prédios urbanos já avaliados nos termos do Código do IMI; • 0,8% para os restantes prédios urbanos. 	30-11-2010	Implementada	Iniciativa aprovada através da deliberação da Assembleia Municipal de Setembro de 2010, a qual fixou para o ano de 2010 a taxa de IMI em 0,4% para os prédios urbanos já avaliados nos termos do código do IMI e 0,7% para os restantes prédios urbanos. O valor constante do Plano de Saneamento Financeiro para os restantes prédios urbanos de 08,% não estava de acordo com as taxas previstas no artigo 112.º do CIMI, pelo que o Município aprovou a taxa máxima prevista.
3	Revisão das taxas e preços municipais suportada em fundamentação económico-financeira promovendo a sustentabilidade dos subsistemas em conformidade com o n.º 1 do artigo 16.º da Lei n.º2/2007, de 15 de Janeiro e n.º 1 do artigo	30-04-2010	Implementada	O Município aprovou um novo Regulamento das Taxas Municipais em cumprimento com o disposto na Lei n.º 53-E/2006, de 29 de Dezembro, tendo entrado em vigor com a publicação do Aviso n.º 15056/2010, de 29




Plano de Saneamento Financeiro

N.º	Iniciativa	Data Limite	Estado	Observações
	4.º da Lei 53-E/2006, de 29 de Dezembro			de Julho. Em relação aos preços do sistema de abastecimento de água e recolha de resíduos sólidos, foi efetuado um estudo no decorrer do ano 2011 com vista à determinação do custo do m3 de água para o Município, com vista à fixação de novos preços que se aproximassem dos valores dos custos efetivos, o que se aconteceu de 2011, encontrando-se já em vigor em 2012 a nova tabela de preços.
4	Suportar as ações de fiscalização numa forte ação preventiva em detrimento da reativa , em conjunto com a revisão dos regulamentos de taxas e preços, com o intuito de cobrar todas as taxas e preços que o Município tenha direito a cobrar;	30-04-2010	Implementada	No decorrer do ano 2010 foi efetuado um levantamento exaustivo dos locais onde existia publicidade com o intuito de regularizar as taxas municipais devidas. Foi também reforçada a fiscalização no caso das obras particulares com o intuito de regularizar processos de obras que não tenham dado entrada no Município.
5	Alienação de bens imóveis do património do Município no decorrer do ano 2010	31-12-2010	Não Implementada	O Município encetou várias negociações na tentativa de alienar diversos imóveis no decorrer do ano 2010,



Plano de Saneamento Financeiro

N.º	Iniciativa	Data Limite	Estado	Observações
	 <p>MUNICÍPIO LAJES DO PICO</p>			<p>mas, muito por culpa da grave crise financeira Nacional e Mundial, nenhuma das negociações foi possível de concretizar. Contudo, é de realçar que pelo facto de o Município não ter conseguido proceder a estas alienações não implicou que se tenha comprometido com despesa do valor não realizado na receita. Pelo contrário, como se demonstra abaixo, o Município conseguiu ainda reduzir o valor da despesa executada face à receita realizada.</p> <p>Ainda assim, o Município regularizou vários registos nas Finanças e Conservatória do Registo Predial de alguns terrenos que pretende alienar.</p> <p>É de realçar que em 2015 e 2016 o Município procedeu a vendas de bens de investimento com uma realização total de 182.112,50€ e 9.450,00€, respetivamente.</p>
	Medidas de contenção da despesa			



Plano de Saneamento Financeiro

N.º	Iniciativa	Data Limite	Estado	Observações
6	Simplificação dos procedimentos , quer pela eliminação de redundâncias quer pela reavaliação dos mesmos, combatendo atuações burocráticas e circuitos de decisão complexos, reduzindo os seus custos e encurtando os prazos de resposta, estimando-se uma redução de 1% nas aquisições de bens e serviços e de bens de investimento no ano 2011;	31-12-2011	Implementada	O Município efetuou no ano 2010 uma análise exhaustiva às aquisições de bens e serviços dos anos anteriores com o intuito de identificar despesas que pudessem ser agregadas em procedimentos de aquisição, tendo sido lançado vários procedimentos de fornecimento contínuo com o intuito de se conseguirem melhores preços para a maior parte dos bens e serviços adquiridos pelo Município, o que permitiu poupanças significativas em alguns casos.
7	Identificação, através de análises funcionais, das áreas com excesso de despesas ou ineficiente afetação de recursos e quantificação das poupanças decorrentes do aumento de eficiência no funcionamento dessas áreas, em que se prevê uma poupança de cerca de 1% nas despesas com aquisições de bens e serviços e de bens de investimento no ano 2011;	31-12-2011	Implementada	Ver observações da medida nº 6.
8	Redução para o mínimo indispensável das admissões de pessoal , com demonstração individualizada dos ganhos de eficiência resultantes da operação, conjugada com passagem à	31-12-2011	Implementada	No ano de 2010 foi efetuada uma nova admissão (que significou um acréscimo de custos anuais de 2.255,78€ em 2010 (e que significa um acréscimo de 19.908,00€



Plano de Saneamento Financeiro

N.º	Iniciativa	Data Limite	Estado	Observações
	situação de reforma de alguns funcionários em 2010 e 2011, com impacto em 2011 de uma redução de 4,7%			<p>em 2011). Em, passaram à situação de reforma 2 funcionários, o que significou uma redução de custos no valor de 15.090,61€. Para além disso, houve 2 funcionários que pediram licença sem vencimento em 2010, o que significou uma redução de custos no valor de 24.136,70€.</p> <p>No ano 2011, as passagens à situação de reforma e licenças sem vencimento permitiram uma redução nas despesas com pessoal de 7,7% face ao valor previsto no plano de saneamento financeiro.</p> <p>No cômputo entre os acréscimos e decréscimos de despesa nos anos 2010 e 2011, foi assegurado que o valor a decrescer na despesa fosse sempre superior ao valor a crescer, cumprindo, assim, com o previsto nesta medida.</p>
9	Corte de 20% nas despesas associadas a trabalho de natureza extraordinário no exercício de 2011 em relação ao exercício de 2010, originando uma redução no total das despesas com	31-12-2011	Implementada	O valor total pago em 2010 (9.613,22€) nesta rubrica constituiu uma diminuição de 26% face ao valor pago em 2009 (12.975,46€). Relativamente ao valor pago no



Plano de Saneamento Financeiro

N.º	Iniciativa	Data Limite	Estado	Observações
	<p>peçoal de 0,2% e manutenção deste limite (absoluto) nos demais exercícios até 2022;</p>			<p>ano 2011 (5.984,35€), constitui uma redução de 38% do valor pago em 2010.</p> <p>Em 2012 foram pagos 4.780,79€, menos 20% do que em 2011 e em 2013 foram pagos 3.736,93€, menos 22% do que em 2012. Entre 2014 e 2016 não foi pago qualquer valor de trabalho extraordinário.</p>
10	<p>Implementação de uma Central de Compras para o Município e Participadas</p> <p>A centralização da compras numa única unidade orgânica permitirá potenciar a capacidade negocial da Autarquia, combater desperdícios e obter ganhos de eficiência material e financeira, sem afetar a qualidade do serviço a prestar.</p> <p>Com a publicação do D.L. n.º 18/2008 de 29 de Janeiro, aplicável à contratação pública como um todo (Código dos Contratos Públicos), a Autarquia terá que se adaptar aos novos procedimentos, nomeadamente no que respeita às formas de contratação, tendo por base as novas tecnologias de informação.</p>	31-12-2011	Não implementada	<p>O Município continua a aguardar que o Governo Regional dos Açores disponibilize uma Plataforma eletrónica de contratação pública, tal como previsto no Decreto Legislativo Regional n.º 34/2008/A, de 28 de Julho, pelo que até lá o Município não irá despender recursos a contratar a aquisição de uma plataforma de eletrónica de contratação pública, que o Município já efetuou uma consulta informal ao mercado tendo obtido uma proposta de um valor estimado de 27.000€ (acrescido de IVA) para 3 anos, o que não se mostra condicente com a necessidade de contenção das despesas a que o Município (e toda a</p>



Plano de Saneamento Financeiro

N.º	Iniciativa	Data Limite	Estado	Observações
	<p>Desta forma, a adesão às compras eletrónicas, através de uma plataforma estruturante a criar para o efeito, será fundamental para o Município atingir os três objetivos estratégicos definidos para a função Compras:</p> <ul style="list-style-type: none"> • Attingir poupanças na ordem dos 10% nos preços de compra, através da implementação de novas práticas de negociação e da agregação das compras; • Desenvolver competências internas mais orientadas para a eficácia e eficiência dos processos de contratação, reduzindo os prazos procedimentais, visando simultaneamente uma maior transparência concorrencial e uma redução dos custos inerentes aos processos de adjudicação. • Garantir que a Central de Compras seja uma unidade prestadora de serviços às várias unidades orgânicas do Município das Lajes do Pico. <p>Contribuirá ainda para a:</p> <ul style="list-style-type: none"> • Desburocratização e Inovação; • Redução de tempos e custos de processo; 			<p>administração pública) se vê obrigado.</p> <p>Ver também as observações da medida nº 6 acima, uma vez que parte desta medida já se encontra implementada com a centralização de todas as aquisições na Sub-Unidade de Gestão Financeira – Sector de Aprovisionamento.</p>



Plano de Saneamento Financeiro

N.º	Iniciativa	Data Limite	Estado	Observações
	<ul style="list-style-type: none"> • Redução de risco e de custos de contexto; • Transparência e controlo dos processos aquisitivos. <p>Com a concretização da presente medida é estimada uma redução da despesa em cerca de 1% em 2011 e de 0,6% dos dois anos seguintes, repartida entre as rubricas de aquisição de bens e serviços e de bens de investimento.</p>			
11	<p>Elaboração de Proposta à Associação de Municípios da Ilha do Pico (AMIP) para implementação de uma Unidade de Serviços Partilhados de Compras supra municipal que agregue necessidades aquisitivas dos Municípios Associados prevendo-se uma poupança estimada na ordem dos 20% nos artigos agregados. A poupança apresentada decorre do <i>benchmark</i> efetuado a projetos semelhantes noutros Municípios. Em relação ao impacto nas aquisições globais do Município com bens e serviços e bens de investimento, prevê-se uma redução anual de 0,2%;</p>	31-12-2010	Não implementar	Após contacto com o Presidente da AMIP, entendeu-se não ser viável esta possibilidade, pelas dificuldades sentidas em anteriores parcerias com os restantes municípios e por se achar pouco prática a sua funcionalidade. Por outro lado, para tentar compensar esta medida, o Município procedeu à inscrição em diversos acordos quadro da Agência Nacional de Compras Públicas (ANCP), o que traz ainda mais poupanças do que a medida prevista, uma vez que as negociações que a ANCP consegue a nível nacional são substancialmente superiores aos que eventualmente se conseguiria obter em compras de idêntica natureza



Plano de Saneamento Financeiro

N.º	Iniciativa	Data Limite	Estado	Observações
				com esta medida.
12	<p>Redução das despesas com comunicação, eletricidade e seguros</p> <p>A redução das despesas correntes é um imperativo na gestão de uma qualquer atividade, sendo ainda de maior relevância quando se trata de despesas públicas. Os custos de comunicações, energia e seguros apresentam-se como uma componente com elevada relevância na atual conjuntura de desequilíbrio conjuntural, sendo a concorrência e a resolução de atuais ineficiências fatores que se traduziram de forma direta em poupanças importantes.</p>	31-12-2013	Implementada	<p>O Município encontra-se, a esta data, a efetuar a implementação da presente iniciativa, não tendo forma de demonstrar o impacto da sua implementação.</p> <p>Foram renegociados, no início de 2011, todos os contratos de comunicações com uma redução espectável na ordem os 50% face aos valores anteriores.</p> <p>No que diz respeito à eletricidade, foi efetuado um estudo para a substituição do tipo de lâmpadas existentes nos edifícios municipais por lâmpadas redutoras de energia. Foi efetuado outro estudo que</p>



Plano de Saneamento Financeiro

N.º	Iniciativa	Data Limite	Estado	Observações
	<p>Comunicações</p> <p>Com vista à otimização de custos com comunicações e eficiência das mesmas, serão encetadas negociações de renovação dos contratos existentes, quer de comunicações móveis quer fixas. Relativamente às comunicações escritas, importa salientar a atual conjuntura em que o correio físico tende a ser substituído, progressivamente, pelas novas formas de comunicação eletrónica (e-mail, internet, SMS, electronic-banking, etc.). É expectável que esta medida permita uma redução no volume de despesa de comunicações escritas de cerca de 25% nos primeiros 3 anos (2011 – 2013) e, após este período, uma diminuição gradual de cerca de 2% ao ano.</p> <p>Eletricidade</p> <p>Em matéria de despesas com eletricidade, a presente medida pretende, de base potencial, a utilização de energias renováveis que permitam no médio prazo reduzir o atual volume de custos associados. Serão elaborados estudos que permitam identificar</p>			<p>levou à redução dos horários da iluminação pública em alguns locais com excesso de iluminação. Contudo, estas medidas revelam-se infrutíferas para conseguir sustentar o aumento dos custos com eletricidade decorrentes do aumento do IVA para a taxa normal e também do comunicado da EDA que iria aumentar as tarifas de iluminação pública em 20% no ano 2013.</p> <p>Em 2014 foi revista a carteira de seguros com uma poupança no valor pago de seguros face a anos anteriores.</p>



Plano de Saneamento Financeiro

N.º	Iniciativa	Data Limite	Estado	Observações
	<p>oportunidades de utilização destas energias com vista a uma poupança energética, não sendo possível de quantificar nesta fase.</p> <p>Seguros</p> <p>Irá ser renegociada toda a vertente seguradora do Município, com a procura de novas soluções a contratar.</p> <p>Com a implementação da Central de Compras Municipal, pretende-se reduzir ainda mais o montante de despesa inerente a esta tipologia de despesa, através do lançamento de um novo procedimento concursal já na plataforma de compras eletrónicas</p> <p>Esta medida permitirá uma redução nos próximos três anos do valor global de seguros pagos pelo Município de cerca de 10%.</p> <p>No total prevê-se que estas medidas tenham uma redução de 0,2% das despesas com aquisições de bens e serviços até 2013.</p>			
13	Diminuição das transferências e subsídios atribuídas a terceiros em 50%, no ano de 2011, face ao total pago em 2010 e	31-12-2011	Em implementação	O valor total pago em transferências e subsídios no ano de 2010 foi de 2.257.899,25 € (incluindo as



Plano de Saneamento Financeiro

N.º	Iniciativa	Data Limite	Estado	Observações
	congelamento do valor de 2012 a 2022			<p>transferências correntes e de capital), sendo que em 2011 foram pagos 1.331.781,14€ no total das três componentes, o que correspondeu a uma redução de 41% face ao total pago em 2010, em virtude de os subsídios à exploração da Empresa Municipal terem sido superiores ao esperado, o que foi compensado com reduções nas despesas com pessoal e aquisições de bens e serviços superiores ao que estava previsto no plano de saneamento financeiro para 2011.</p> <p>Em 2012 foram pagos 1.186.673,40 no total das três componentes, o que correspondeu a uma redução de 11% face ao total pago em 2011.</p> <p>Em 2013 foram pagos 698.127,14€ no total das três componentes, o que correspondeu a uma redução de 41% face ao total pago em 2012.</p> <p>Em 2014 foram pagos 634.693,18 € no total das três componentes, o que correspondeu a uma redução de 9% face ao total pago em 2013.</p>



Plano de Saneamento Financeiro

N.º	Iniciativa	Data Limite	Estado	Observações
				<p>Em 2015 foram pagos 688.782,44 € no total das três componentes, registando um aumento face a 2014, mas ainda abaixo do limite estabelecido de 50% do valor pago em 2010 (1.128.949,63 €).</p> <p>Em 2016 foram pagos 815.004,12 € no total das duas componentes (não foram pagos subsídios atendendo a que a empresa municipal já foi extinta), continuando também abaixo do limite estabelecido.</p>
14	<p>Juntas de Freguesias - Alargamento das delegações de competências.</p> <p>A presente medida visa promover a descentralização da gestão e cobrança das taxas inerentes ao licenciamento de processos de Ocupação da Via Pública e Publicidade.</p> <p>As Freguesias são agentes privilegiados na deteção das necessidades coletivas e individuais dos agentes locais, dada a sua proximidade às populações, sendo por isso expectável que possam dispor de melhores condições para decidir.</p> <p>Esta gestão permitirá às Freguesias obter uma nova fonte de</p>	31-12-2011	Implementada	<p>Com a publicação da Lei n. 75/2013, de 12 de setembro que estabelece o regime jurídico das autarquias locais, aprova o estatuto das entidades intermunicipais, estabelece o regime jurídico da transferência de competências do Estado para as autarquias locais e para as entidades intermunicipais e aprova o regime jurídico do associativismo autárquico, houve um conjunto alargado de competências que foram delegadas nas juntas de freguesia, tendo o Município celebrado com estas acordos de execução que</p>



Plano de Saneamento Financeiro

N.º	Iniciativa	Data Limite	Estado	Observações
	<p>receitas correntes que lhes possibilitará alargar as suas áreas de intervenção, permitindo assim ao Município reequacionar os modelos e montantes de financiamento anualmente transferidos para estas autarquias.</p> <p>Assim, a presente medida irá resultar numa passagem de receitas correntes do Município nos anos de 2011 a 2013. De notar que são receitas que atualmente não estão a ser cobradas devido á não existência de um plano de fiscalização (medida nº 4), pelo que não se traduz em redução de receitas para o Município, sendo expectável que a delegação de competências destas receitas se possa efetuar durante o período de 2011 a 2013.</p> <p>No que respeita às transferências para as Freguesias, prevê-se que o impacto esperado será de cerca de 15.000€ ao ano, o que representa uma redução nas transferências financeiras relativas a delegações de competências correntes de cerca de 25% ao ano durante 2011 a 2013 (9% anuais no total das transferências correntes), face ao atual volume de transferências efetuadas,</p>			<p>preveem expressamente os recursos humanos, patrimoniais e financeiros necessários e suficientes ao exercício das competências que lhes foram delegadas.</p>



Plano de Saneamento Financeiro

N.º	Iniciativa	Data Limite	Estado	Observações
	prevendo-se a manutenção do valor das transferências no restante período do saneamento financeiro.			
15	<p>Controlo Interno</p> <p>Aprofundamento das ações de melhoria no sentido de tornar mais eficazes os mecanismos de controlo interno.</p> <p>A presente medida surge no sentido de possibilitar que cada unidade orgânica possa saber efetivamente qual a sua Missão, Visão e Objetivos Estratégicos, minimizando-se assim os tempos de resposta aos Cidadãos e melhorando os resultados operacionais de colaboradores e serviços.</p> <p>Os objetivos associados aos métodos e procedimentos de controlo compreendem:</p> <ul style="list-style-type: none"> • Salvaguarda da legalidade e regularidade dos documentos financeiros e do sistema contabilístico; • Cumprimento das deliberações e decisões; • Salvaguarda do património; • Exatidão, integridade e fiabilidade dos registos e da informação; 	31-12-2010	Implementada	<p>No decorrer do ano 2010 foi aprovado o Regulamento de Organização dos Serviços Municipais de acordo com o disposto no Decreto-Lei n.º 305/2009, de 23 de Outubro, tendo sido publicado pelo Aviso n.º 9366/2010 (2ª Série), de 10 de Maio.</p> <p>De acordo com o número 1 do seu artigo 2º, na prossecução das atribuições do Município e no âmbito das competências dos seus órgãos, os serviços municipais, devem orientar-se pelos princípios da unidade, eficácia da ação, da aproximação dos serviços aos cidadãos, da desburocratização, da racionalização de meios e da eficiência, na afetação de recursos públicos, da melhoria quantitativa e qualitativa ao serviço prestado e da garantia da participação dos cidadãos.</p> <p>O número 2 do mesmo artigo estipula que a ação dos</p>



Plano de Saneamento Financeiro

N.º	Iniciativa	Data Limite	Estado	Observações
	<ul style="list-style-type: none"> • Incremento da eficiência das operações; • Adequada utilização de fundos e cumprimento de limites legais; • Controlo das aplicações e do ambiente informáticos; • Transparência e concorrência de mercados públicos; • Regular registo das operações. <p>No entanto, os objetivos específicos da presente medida vão mais além do que o cumprimento das normas legais e administrativas: importa evitar erros, desperdícios, abusos e ineficiência e assegurar a fiabilidade e exatidão das informações financeiras, administrativas e operacionais.</p> <p>Esta medida não é suscetível de quantificação, para efeitos de previsão do respetivo impacto orçamental, por classificações económicas e para o período de vigência do plano, visto que não se destina a produzir nenhum efeito direto sobre as finanças do Município, mas sim potenciar e apoiar a execução, bem como auxiliar o controlo de outras das medidas do Plano.</p>			<p>serviços municipais será permanentemente referenciada a um planeamento global e sectorial, definido pelos órgãos da Autarquia, em função da necessidade de promover a melhoria de condições de vida das populações e de desenvolvimento económico, social e cultural do Concelho, devendo os serviços colaborar ativamente com os órgãos municipais na formulação e concretização dos diferentes instrumentos de planeamento e programação.</p> <p>Em conjunto com a entrada em vigor do novo modelo organizativo dos serviços municipais, foi elaborado uma reorganização interna dos recursos humanos, procurando ajustar-se funcionalmente os funcionários mais adequados para as tarefas a executar. Para além disso, está a ser efetuado um trabalho interno de recuperação de práticas que já haviam sido instituídas e que se haviam perdido com o anterior executivo, que</p>



Plano de Saneamento Financeiro

N.º	Iniciativa	Data Limite	Estado	Observações
				agora se recuperaram.
16	<p>Implementação de um sistema de contabilidade de custos</p> <p>A presente medida visa, numa primeira análise, o cumprimento do disposto no POCAL - Plano Oficial de Contabilidade das Autarquias Locais, que prevê a Contabilidade de Custos como obrigatória no apuramento dos custos das funções e dos custos subjacentes à fixação de tarifas, preços de bens e serviços.</p> <p>Paralelamente, e na sequência da aprovação e publicação do novo Regime Geral das Taxas das Autarquias Locais (Lei n.º 53-E/2006, de 29 de Dezembro), que visa regular as relações jurídico-tributárias geradoras da obrigação de pagamento de taxas às autarquias locais, os Municípios têm até 30 de Abril de 2010 que adaptar os seus regulamentos à nova Lei sob pena de revogação das taxas atualmente existentes.</p> <p>De entre as novas regras é de destacar a exigência de que os regulamentos contenham a justificação económico-financeira dos quantitativos a cobrar, designadamente os custos diretos e indiretos, os encargos financeiros e as amortizações e os futuros</p>	31-12-2011	Implementada	<p>Na sequência do que foi referido na medida acima, foi efetuado um trabalho interno de recuperar práticas que já haviam sido implementadas anteriormente e que o executivo anterior abandonou, nomeadamente a contabilidade de custos, em que o Município teve as ferramentas implementadas para a sua implementação, nomeadamente a recolha de horas de mão-de-obra e máquinas das atividades municipais e que deixaram de ser utilizadas. No entanto, nos anos em que essa prática foi seguida, ainda não existia uma aplicação informática com um módulo específico para a contabilidade de custos prevista no POCAL (Plano Oficial de Contabilidade das Autarquias Locais), o que já acontece hoje em dia com o módulo de Contabilidade de Custos existente na aplicação de suporte à contabilidade da <i>software-house</i> AIRC, o SCA. No entanto, apesar de o Município ter obtido</p>



Plano de Saneamento Financeiro

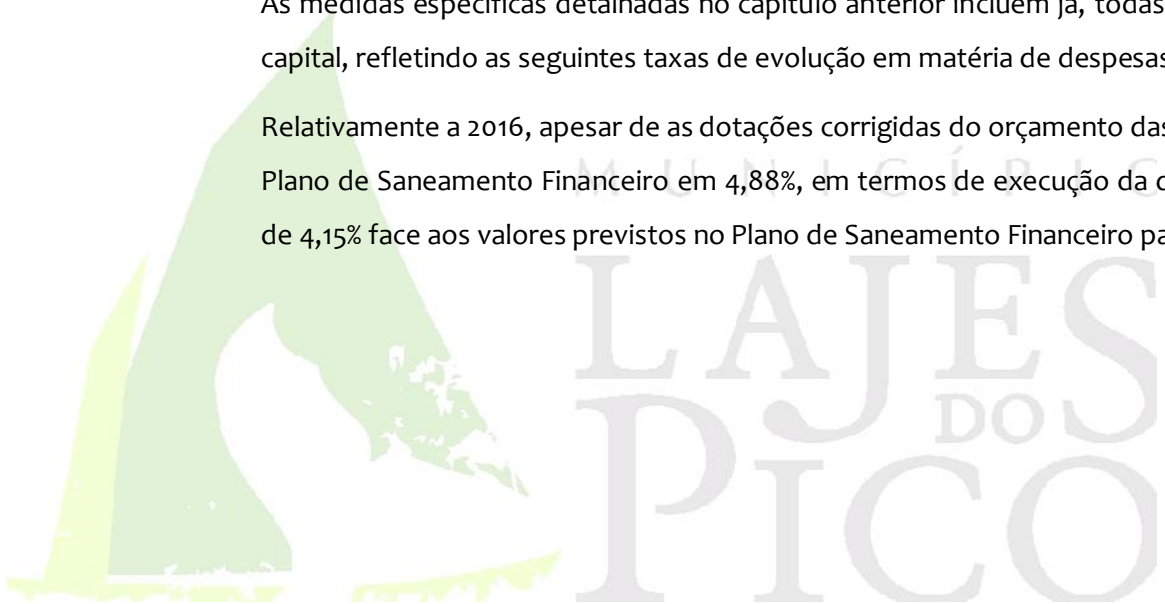
N.º	Iniciativa	Data Limite	Estado	Observações
	<p>investimentos realizados ou a realizar pela autarquia local, sendo para isso fundamental, senão mesmo imprescindível, a existência de um sistema de Contabilidade de Custos por forma a auxiliar estes apuramentos, sendo que a fundamentação económico-financeira que o Município elaborou para entrar em vigor a 30-04-2010 ainda não teve por base a contabilidade de custos, padecendo por isso de fragilidade nos cálculos apurados. A implementação deste sistema será desenvolvida no ano 2010 através da fixação de objetivos associados à Avaliação de Desempenho aos dirigentes associados às orgânicas intervenientes neste processo.</p> <p>Esta medida não é suscetível de quantificação, para efeitos de previsão do respetivo impacto orçamental, por classificações económicas e para o período de vigência do plano, visto que não se destina a produzir nenhum efeito direto sobre as finanças do Município, mas sim potenciar e apoiar a execução, bem como auxiliar o controlo de outras das medidas do Plano.</p>			<p>este módulo quando este ficou disponível, não o estava ainda a utilizar por falta de formação específica para a sua utilização. Assim, em 2012, o Município procedeu à contratação de serviços de assessoria em regime de avença para a implementação da ferramenta informática, sendo que a contabilidade de custos ficou implementada até final do ano 2012, mas como a mesma só foi iniciada a meio do ano, o ano 2012 não teve ainda dados fidedignos da contabilidade de custos. O ano 2013 foi assim o primeiro ano integral de implementação da contabilidade de custos.</p>



c) Medidas de contenção da despesa corrente, a qual não pode ultrapassar a taxa global de evolução fixada pela lei do Orçamento do Estado para as rubricas da mesma natureza

As medidas específicas detalhadas no capítulo anterior incluem já, todas as ações de contenção de despesa, quer corrente, quer de capital, refletindo as seguintes taxas de evolução em matéria de despesas correntes.

Relativamente a 2016, apesar de as dotações corrigidas do orçamento das despesas correntes terem um valor superior ao previsto no Plano de Saneamento Financeiro em 4,88%, em termos de execução da despesa corrente o Município conseguiu obter uma redução de 4,15% face aos valores previstos no Plano de Saneamento Financeiro para esse ano.



Orçamento

Class econ	Descrição	Medidas	Plano de Saneamento Financeiro 2016	Dotações corrigidas 31-12-2016	Desvio do PSF R 31-12-2016 Dotações corrigidas (valor)	Desvio do PSF R 31-12-2016 Dotações corrigidas (%)
01	Despesas com o pessoal	8,9	1.792.198,88	1.677.675,00	-114.523,88	-6,39%
02	Aquisição de bens e serviços	6,7,10,11,12	1.135.835,07	1.158.934,56	23.099,49	2,03%
03	Juros e outros encargos		111.254,07	192.090,00	80.835,93	72,66%
04	Transferências correntes	13,14	67.228,55	463.528,00	396.299,45	589,48%
05	Subsídios	13,14	222.983,50	0,00	-222.983,50	-100,00%
06	Outras despesas correntes		10.330,00	10.600,00	270,00	2,61%
	DESPESA CORRENTE		3.339.830,07	3.502.827,56	162.997,49	4,88%
07	Aquisição de bens de capital	6,7,10,11	546.909,61	2.030.750,00	1.483.840,39	271,31%
08	Transferências de capital	13	872.916,24	456.000,00	-416.916,24	-47,76%
09	Ativos financeiros		0,00	43.901,00	43.901,00	
10	Passivos financeiros		750.984,24	951.954,00	200.969,76	26,76%
	DESPESA CAPITAL		2.170.810,08	3.482.605,00	1.311.794,92	60,43%
	TOTAIS		5.510.640,15	6.985.432,56	1.474.792,41	26,76%



Execução

Class econ	Descrição	Medidas	Plano de Saneamento Financeiro 2016	R 2016	Desvio do PSF R 2016 Despesas pagas (valor)	Desvio do PSF R 2016 Despesas pagas (%)
01	Despesas com o pessoal	8,9	1.792.198,88	1.617.461,27	-174.737,61	-9,75%
02	Aquisição de bens e serviços	6,7,10,11,12	1.135.835,07	964.164,30	-171.670,77	-15,11%
03	Juros e outros encargos		111.254,07	177.067,97	65.813,90	59,16%
04	Transferências correntes	13,14	67.228,55	436.197,88	368.969,33	548,83%
05	Subsídios	13,14	222.983,50	0,00	-222.983,50	-100,00%
06	Outras despesas correntes		10.330,00	6.322,01	-4.007,99	-38,80%
	DESPESA CORRENTE		3.339.830,07	3.201.213,43	-138.616,64	-4,15%
07	Aquisição de bens de capital	6,7,10,11	546.909,61	907.329,51	360.419,90	65,90%
08	Transferências de capital	13	872.916,24	378.806,24	-494.110,00	-56,60%
09	Ativos financeiros		0,00	43.901,00	43.901,00	
10	Passivos financeiros		750.984,24	769.253,63	18.269,39	2,43%
	DESPESA CAPITAL		2.170.810,08	2.099.290,38	-71.519,70	-3,29%
	TOTAIS		5.510.640,15	5.300.503,81	-210.136,34	-3,81%



d) Plano com calendarização anual da redução dos níveis de endividamento até serem cumpridos os limites previstos nos artigos 37.º e 39.º da LFL

Tal como já demonstrado acima, com a execução do presente plano de saneamento financeiro, o Município encontra-se ainda em incumprimento com os limites previstos no n.º 1 do artigo 37.º da Lei das Finanças Locais à data de 31-12-2016, prevendo-se a superação deste incumprimento no ano 2017 e não em 2014 como estava previsto inicialmente no Plano de Saneamento Financeiro, em função da incorporação nas contas do Município do empréstimo de médio e longo prazo proveniente da dissolução da Culturpico.

Em relação aos limites do artigo 39.º da LFL, o Município não se encontrava em incumprimento perante este limite, passando, no entanto, a ficar em incumprimento com a contratação do empréstimo de saneamento financeiro, prevendo-se a superação deste incumprimento no ano 2018, ao contrário da previsão de cumprimento no ano 2015 como indicado no Plano de Saneamento Financeiro, pelo mesmo motivo apontado acima.

Apresentamos de seguida uma estimativa da calendarização anual de redução dos níveis de endividamento até serem cumpridos os limites previstos nos artigos 37.º e 39.º da LFL.

A estimativa apresentada baseou-se saldos das contas à data de 31-12-2016, tendo sido considerados os valores do orçamento em vigor para a execução do ano 2016 para a extrapolação dos valores deste ano.

No que diz respeito às dívidas de e a terceiros, considerou-se a manutenção dos valores do ano 2016.

Quanto aos empréstimos de médio e longo prazo, foi efetuada uma previsão dos valores de amortizações para o empréstimo que era da Culturpico, tendo em conta a taxa de juro e os períodos de amortização. Adicionámos a este os cronogramas financeiros que já constavam do PSF dos restantes empréstimos e assim extrapolámos o valor das dívidas dos empréstimos de médio e longo prazos no final de cada ano.

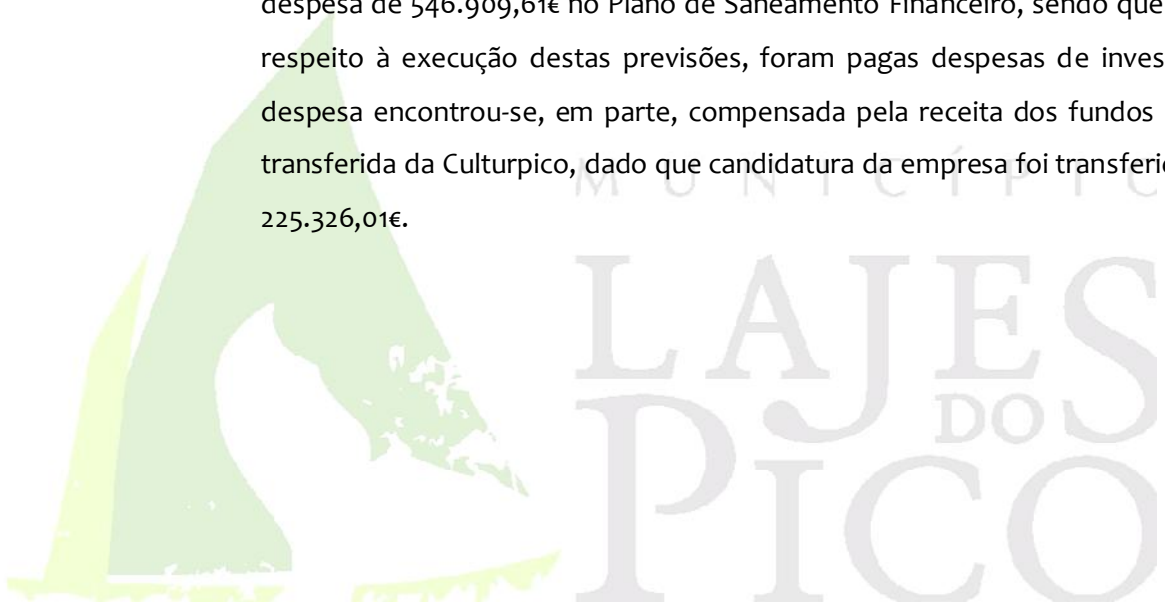
Receitas	R 2015	R 2016	P 2017
Impostos Municipais	458.668,86 €	421.331,84 €	436.307,00 €
FEF	3.657.059,00 €	3.703.246,00 €	3.836.924,00 €
Participação financeira IRS	103.755,00 €	104.755,00 €	83.074,00 €
Limite da capacidade legal de endividamento de médio e longo prazos (Limite da LFL) (1)	4.219.482,86 €	4.229.332,84 €	4.356.305,00 €
Empréstimos de médio/longo prazo	R 2016	P 2017	P 2018
Montante da Dívida de Empréstimos m/l prazo do Município	5.340.950,91 €	5.048.544,67 €	4.245.886,21 €
Empréstimos excecionados	316.513,20 €	234.814,32 €	153.072,08 €
Contribuição da AMIP - Associação de Município da Ilha do Pico para o endividamento bancário de médio/longo prazo	0,00 €	0,00 €	0,00 €
Montante da dívida empréstimos m/l prazo líquido empréstimos excecionados (2)	5.024.437,71 €	4.813.730,35 €	4.092.814,13 €
Capacidade legal de endividamento creditício (3) = (1) - (2)	-804.954,85 €	-584.397,51 €	263.490,87 €
Diminuição anual	-51%	-27%	

Limite do Endividamento Líquido (4) = (1 pela LFL) * 125%		5.274.353,58 €	5.286.666,05 €
Contas consideradas para o cálculo do endividamento líquido	Contributo para o endividamento líquido	R 2016	P 2017
1 DISPONIBILIDADES			
Disponibilidades	(-)	-45.946,74 €	-45.946,74 €
2 TERCEIROS			
Dívidas de Terceiros Curto Prazo	(-)	-86.524,41 €	-86.524,41 €
Dívidas a Terceiros Curto Prazo	(+)	425.169,35 €	425.169,35 €
Dívidas a Terceiros M/L Prazo (empréstimos não excecionados)	(+)	5.200.040,87 €	4.813.730,35 €
Acréscimos e diferimentos do Ativo	(-)	-80.174,38 €	-80.174,38 €
Acréscimos e diferimentos do Passivo (excluídas 2745 e 2749)	(+)	256.349,77 €	256.349,77 €
4 IMOBILIZAÇÕES			
41 Investimentos financeiros (excluídos 414)	(-)	-307.306,16 €	-307.306,16 €
CONTRIBUIÇÃO DA AM PARA O ENDIVIDAMENTO LÍQUIDO			
Contribuição da AMIP - Associação de Município da Ilha do Pico para o endividamento líquido	(+)	0,00 €	0,00 €
Endividamento líquido (5)		5.361.608,30 €	4.975.297,78 €
Capacidade de endividamento líquido com 125% das receitas (6) = (4) - (5)		-87.254,73 €	311.368,27 €
Diminuição anual		-88,3%	



e) Informação referente à despesa de investimento prevista, bem como as respetivas fontes de financiamento

No que diz respeito aos valores totais previstos para o ano 2016 nas despesas de investimento, o Município tinha considerado uma despesa de 546.909,61€ no Plano de Saneamento Financeiro, sendo que as dotações corrigidas foram de 2.030.750,00€. No que diz respeito à execução destas previsões, foram pagas despesas de investimento em 2016 no total de 907.329,51€, sendo que esta despesa encontrou-se, em parte, compensada pela receita dos fundos comunitários e do Turismo de Portugal, IP (relativo à obra transferida da Culturpico, dado que candidatura da empresa foi transferida também para o Município), tendo sido recebidos no total 225.326,01€.



f) Plano de maximização de receitas, designadamente em matéria de impostos locais, taxas e operações de alienação de património

Tal como já mais detalhadamente foi explicitado sob o antecedente capítulo b), a maximização das receitas, para o período compreendido entre 2010 e 2022, é constituída por três áreas de intervenção:

- Aumento para o dobro das taxas atuais do IMI para aplicação no ano 2011
- Revisão dos Regulamentos e respetivas tabelas de taxas e preços do Município;
- Alienação de bens imóveis do Município;
- Suportar as ações de fiscalização numa forte ação preventiva em detrimento da reativa

Tal como explicado acima no capítulo b), algumas medidas não puderam ser postas em prática em 2010, nomeadamente a alienação de bens imóveis.

Em 2016 os valores da total da receita foram inferiores em 3,69% às previsões do Plano de Saneamento Financeiro, sendo que no que diz respeito à receita corrente, a receita cobrada foi superior em 21% aos valores previstos no Plano de Saneamento Financeiro, explicada pelo recebimento de mais 124,44% de impostos diretos face ao previsto no Plano.



	Descrição	Medidas	Plano de Saneamento Financeiro 2016	R Receita cobrada 2016	Desvio do PSF - Receita cobrada 2016	Desvio do PSF - Receita cobrada 2016 (%)
01	Impostos diretos		187.721,84	421.331,84	233.610,00	124,44%
010202	Imposto municipal sobre imóveis	2	110.868,95	277.780,08	166.911,13	150,55%
010203	Imposto único de circulação		40.862,96	74.004,59	33.141,63	81,10%
010204	Imp mun s/ transm. onerosas imóveis		35.989,93	69.547,17	33.557,24	93,24%
010207	Impostos abolidos		0,00	0,00	0,00	
010299	Impostos diretos diversos			0,00	0,00	
04	Taxas, multas e outras penalidades	3 e 4	49.758,97	18.319,81	-31.439,16	-63,18%
05	Rendimentos da propriedade		13.326,04	131.798,23	118.472,19	889,03%
06	Transferências correntes		2.979.179,33	3.545.494,58	566.315,25	19,01%
060102	Privadas				0,00	
060201	Bancos e outras instituições financeiras				0,00	
06030101	Fundo de Equilíbrio Financeiro	80%	2.789.547,42	3.332.921,00	543.373,58	19,48%
06030102	Fundo Social Municipal	90%	108.515,99	84.223,00	-24.292,99	-22,39%
06030103	Participação fixa no IRS		81.115,92	104.755,00	23.639,08	29,14%
06030199	Outras		0,00	7.503,58	7.503,58	
060306	Estado-Particip.comunit.projectos co-financiados		0,00	0,00	0,00	
0606	Segurança Social			16.092,00	16.092,00	
07	Venda de bens e serviços correntes	3 e 4	609.194,31	545.660,17	-63.534,14	-10,43%
0701	Venda de bens	3 e 4	292.095,64	370.397,49	78.301,85	26,81%
0702	Serviços	3 e 4	315.938,98	171.902,68	-144.036,30	-45,59%
0703	Rendas		1.159,69	3.360,00	2.200,31	189,73%
08	Outras receitas correntes		16.444,45	2.860,94	-13.583,51	-82,60%
09	Venda de bens de investimento	5	282,85	9.450,00	9.167,15	3240,97%
10	Transferências de capital		1.643.702,30	595.651,01	-1.048.051,29	-63,76%
10010102	Empresas públicas municipais e intermunicipais			0,00	0,00	
10030101	Fundo de Equilíbrio Financeiro	20%	1.643.702,30	370.325,00	-1.273.377,30	-77,47%
10030104	Cooperação Técnica e Financeira	10%	0,00	0,00	0,00	
10030106	Turismo de Portugal, IP			210.647,87	210.647,87	

	Descrição	Medidas	Plano de Saneamento Financeiro 2016	R Receita cobrada 2016	Desvio do PSF - Receita cobrada 2016	Desvio do PSF - Receita cobrada 2016 (%)
100307	Estado-Particip.comunitária project.co-financiados		0,00	14.678,14	14.678,14	
100401	Região Autónoma dos Açores		0,00	0,00	0,00	
12	Passivos financeiros		0,00	25.000,00	25.000,00	
1205	Empréstimos a curto prazo		0,00	0,00	0,00	
120502	Sociedades financeiras			25.000,00	25.000,00	
120602	Empréstimo de saneamento financeiro		0,00	0,00	0,00	
13	Outras receitas de capital		0,00	0,00	0,00	
15	Reposições não abatidas nos pagamentos		0,00	936,98	936,98	
	TOTAIS		5.499.610,08	5.296.503,56	-203.106,52	-3,69%

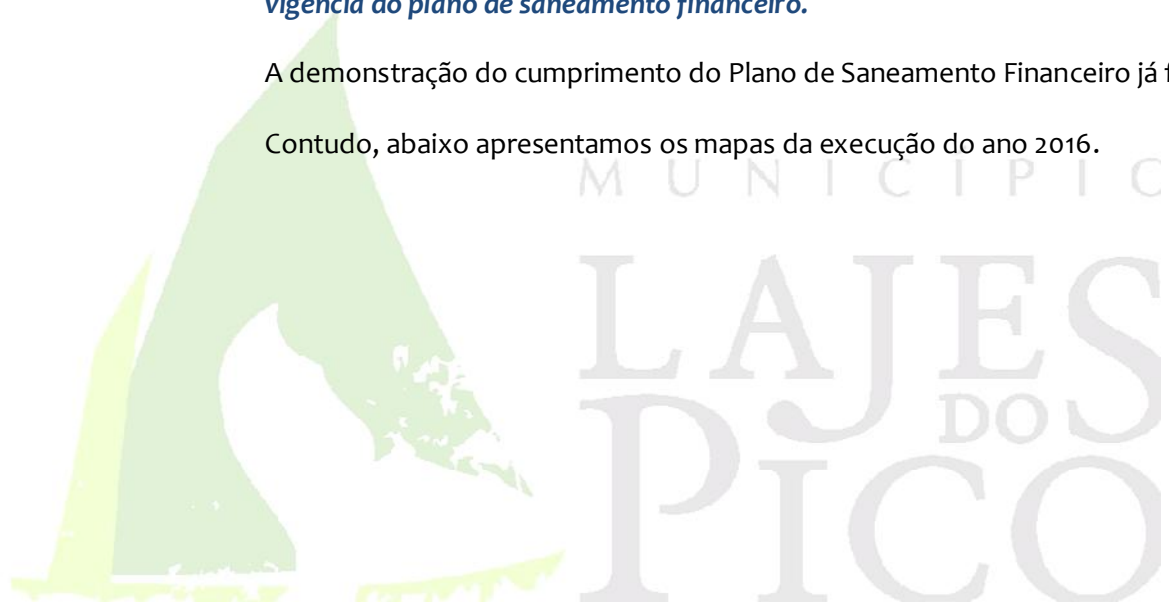
MUNICÍPIO
LAJES
DO
PICO



g) A previsão de impacte orçamental, por classificação económica, das medidas referidas nas alíneas anteriores, para o período de vigência do plano de saneamento financeiro.

A demonstração do cumprimento do Plano de Saneamento Financeiro já foi evidenciada nas várias alíneas acima.

Contudo, abaixo apresentamos os mapas da execução do ano 2016.



Impacte orçamental das medidas na evolução das receitas

	Descrição	Medidas	Plano de Saneamento Financeiro 2016	R Receita cobrada 2016	Desvio do PSF - Receita cobrada 2016	Desvio do PSF - Receita cobrada 2016 (%)
01	Impostos diretos		187.721,84	421.331,84	233.610,00	124,44%
010202	Imposto municipal sobre imóveis	2	110.868,95	277.780,08	166.911,13	150,55%
010203	Imposto único de circulação		40.862,96	74.004,59	33.141,63	81,10%
010204	Imp mun s/ transm. onerosas imóveis		35.989,93	69.547,17	33.557,24	93,24%
010207	Impostos abolidos		0,00	0,00	0,00	
010299	Impostos diretos diversos			0,00	0,00	
04	Taxas, multas e outras penalidades	3 e 4	49.758,97	18.319,81	-31.439,16	-63,18%
05	Rendimentos da propriedade		13.326,04	131.798,23	118.472,19	889,03%
06	Transferências correntes		2.979.179,33	3.545.494,58	566.315,25	19,01%
060102	Privadas				0,00	
060201	Bancos e outras instituições financeiras				0,00	
06030101	Fundo de Equilíbrio Financeiro	80%	2.789.547,42	3.332.921,00	543.373,58	19,48%
06030102	Fundo Social Municipal	90%	108.515,99	84.223,00	-24.292,99	-22,39%
06030103	Participação fixa no IRS		81.115,92	104.755,00	23.639,08	29,14%
06030199	Outras		0,00	7.503,58	7.503,58	
060306	Estado-Particip.comunit.projectos co-financiados		0,00	0,00	0,00	
0606	Segurança Social			16.092,00	16.092,00	
07	Venda de bens e serviços correntes	3 e 4	609.194,31	545.660,17	-63.534,14	-10,43%
0701	Venda de bens	3 e 4	292.095,64	370.397,49	78.301,85	26,81%
0702	Serviços	3 e 4	315.938,98	171.902,68	-144.036,30	-45,59%
0703	Rendas		1.159,69	3.360,00	2.200,31	189,73%
08	Outras receitas correntes		16.444,45	2.860,94	-13.583,51	-82,60%
09	Venda de bens de investimento	5	282,85	9.450,00	9.167,15	3240,97%
10	Transferências de capital		1.643.702,30	595.651,01	-1.048.051,29	-63,76%
10010102	Empresas públicas municipais e intermunicipais			0,00	0,00	
10030101	Fundo de Equilíbrio Financeiro	20%	1.643.702,30	370.325,00	-1.273.377,30	-77,47%
10030104	Cooperação Técnica e Financeira	10%	0,00	0,00	0,00	
10030106	Turismo de Portugal, IP			210.647,87	210.647,87	

	Descrição	Medidas	Plano de Saneamento Financeiro 2016	R Receita cobrada 2016	Desvio do PSF - Receita cobrada 2016	Desvio do PSF - Receita cobrada 2016 (%)
100307	Estado-Particip.comunitária project.co-financiados		0,00	14.678,14	14.678,14	
100401	Região Autónoma dos Açores		0,00	0,00	0,00	
12	Passivos financeiros		0,00	25.000,00	25.000,00	
1205	Empréstimos a curto prazo		0,00	0,00	0,00	
120502	Sociedades financeiras			25.000,00	25.000,00	
120602	Empréstimo de saneamento financeiro		0,00	0,00	0,00	
13	Outras receitas de capital		0,00	0,00	0,00	
15	Reposições não abatidas nos pagamentos		0,00	936,98	936,98	
	TOTAIS		5.499.610,08	5.296.503,56	-203.106,52	-3,69%



Impacte orçamental das medidas na evolução das despesas

Class econ	Descrição	Medidas	Plano de Saneamento Financeiro 2016	R 2016	Desvio do PSF R 2016 Despesas pagas (valor)	Desvio do PSF R 2016 Despesas pagas (%)
01	Despesas com o pessoal	8,9	1.792.198,88	1.617.461,27	-174.737,61	-9,75%
02	Aquisição de bens e serviços	6,7,10,11,12	1.135.835,07	964.164,30	-171.670,77	-15,11%
03	Juros e outros encargos		111.254,07	177.067,97	65.813,90	59,16%
04	Transferências correntes	13,14	67.228,55	436.197,88	368.969,33	548,83%
05	Subsídios	13,14	222.983,50	0,00	-222.983,50	-100,00%
06	Outras despesas correntes		10.330,00	6.322,01	-4.007,99	-38,80%
	DESPESA CORRENTE		3.339.830,07	3.201.213,43	-138.616,64	-4,15%
07	Aquisição de bens de capital	6,7,10,11	546.909,61	907.329,51	360.419,90	65,90%
08	Transferências de capital	13	872.916,24	378.806,24	-494.110,00	-56,60%
09	Ativos financeiros		0,00	43.901,00	43.901,00	
10	Passivos financeiros		750.984,24	769.253,63	18.269,39	2,43%
	DESPESA CAPITAL		2.170.810,08	2.099.290,38	-71.519,70	-3,29%
	TOTAIS		5.510.640,15	5.300.503,81	-210.136,34	-3,81%

Evolução dos Fluxos de Caixa

Fluxos de Tesouraria	
	R 2016
Recebimentos Orçamentais	5.296.503,56 €
Receitas Correntes	4.665.465,57 €
Impostos diretos	421.331,84 €
Impostos indiretos	0,00 €
Taxas, multas e outras penalidades	18.319,81 €
Rendimentos da propriedade	131.798,23 €
Transferências correntes	3.545.494,58 €
Venda de bens e serviços correntes	545.660,17 €
Outras receitas correntes	2.860,94 €
Receitas de Capital	630.101,01 €
Venda de bens de investimento	9.450,00 €
Transferências de capital	595.651,01 €
Passivos financeiros	25.000,00 €
Outras receitas de capital	0,00 €
Outras receitas	936,98 €
Reposições não abatidas nos pagamentos	936,98 €
Operações de Tesouraria	307.869,59 €
Total	5.604.373,15 €
Pagamentos Orçamentais	5.300.503,81 €
Despesas Correntes	3.201.213,43 €
Despesas com o pessoal	1.617.461,27 €
Aquisição de bens e serviços	964.164,30 €
Juros e outros encargos	177.067,97 €
Transferências correntes	436.197,88 €
Subsídios	0,00 €
Outras despesas correntes	6.322,01 €

Fluxos de Tesouraria	
	R 2016
Despesas de Capital	2.099.290,38 €
Aquisição de bens de capital	907.329,51 €
Transferências de capital	378.806,24 €
Activos financeiros	43.901,00 €
Passivos financeiros	769.253,63 €
Operações de Tesouraria	307.690,86 €
Total	5.608.194,67 €
Saldo da gerência anterior	
Execução Orçamental	32.315,41 €
Operações de Tesouraria	17.452,86 €
Total	49.768,27 €
Varição de tesouraria	-3.821,52 €
Saldo para a gerência seguinte	
Execução Orçamental	28.315,16 €
Operações de Tesouraria	17.631,59 €
Total	45.946,75 €



Evolução do Balanço

Ativo	R 2015	R 2016
Ativos Fixos		
Bens de domínio público	31.587.497,13	30.629.666,97
Imobilizações incorpóreas	214.666,76	191.146,88
Imobilizações corpóreas	4.705.129,50	5.701.095,17
Investimentos Financeiros	307.306,16	307.306,16
Ativo Circulante		
Existências	86.362,54	184.288,78
Dívidas de Terceiros Curto Prazo	297.926,10	86.524,41
Provisões para cobranças duvidosas	-25.848,23	-25.794,99
Disponibilidades	49.768,26	45.946,74
Acréscimos e Diferimentos	80.201,31	80.174,38
Total	37.303.009,53	37.200.354,50
Total de Amortizações	23.819.266,05	24.802.901,76
Total do Ativo	37.303.009,53	37.200.354,50

Fundos Próprios e Passivo	R 2015	R 2016
Fundos Próprios		
Patrimônio	15.291.721,80	16.580.698,19
Ajustamentos de Partes de Capital		
Reservas		
Outras Reservas	17.575,02	17.575,02
Resultados Transitados	-7.964.475,38	-7.509.434,37
Resultado Líquido do Exercício	333.337,03	5.977,40
Total dos Fundos Próprios	7.678.158,47	9.094.816,24
Passivo		
Dívidas a Terceiros M/L Prazo		
Dívidas a Terceiros M/L Prazo (empréstimos não excecionados)	5.679.516,86	5.024.437,71
Dívidas a Terceiros M/L Prazo (empréstimos excecionados)	413.179,07	316.513,20
Dív. a terceiros (268126 - FAM - valor a pagar a médio e longo prazo)	219.504,16	175.603,16
Dívidas a Terceiros Curto Prazo		
Dív. a terceiros (empréstimos)	0,00	0,00
Dív. a terceiros (Fornecedores c/c)	1.919,55	73.982,14
Dív. a terceiros (Fornecedores Imob.)	125.743,20	279.952,91
Dív. a terceiros (26891 - Credores Factor's)	142.031,30	0,00
Dív. a terceiros (26891 - Outros credores em conferência)	0,00	0,00
Dív. a terceiros (Outros)	62.403,86	71.234,30
Acréscimos e Diferimentos (exceto 2745 e 2749)	276.677,53	256.349,77
Acréscimos e Diferimentos (2745 e 2749)	22.703.875,53	21.907.465,07
Total do Passivo	29.624.851,06	28.105.538,26
Total dos Fundos Próprios e Passivo	37.303.009,53	37.200.354,50



Evolução da Demonstração de Resultados

Demonstração de Resultados	Medidas	R 2015	R 2016
Custos e perdas			
Custo das mercadorias vendidas e das matérias consumidas:	6,7,10,11 e 12	203.692,02	185.798,62
Fornecimentos e serviços externos	6,7,10,11 e 12	837.365,30	787.759,41
Custos com pessoal:	8 e 9		
- Remunerações		1.321.257,91	1.367.620,96
- Encargos sociais		339.515,04	321.075,39
Amortizações do exercício		2.391.318,73	2.086.871,29
Provisões do exercício		0,00	0,00
Transferências e subsídios correntes concedidos e prest.soc.	13 e 14	379.200,89	356.302,82
Outros custos e perdas operacionais		29.883,01	36.182,49
(A) Custos e perdas operacionais		5.502.232,90	5.141.610,98
Custos e perdas financeiras	15	96.132,02	175.663,34
(C) Custos e perdas correntes		5.598.364,92	5.317.274,32
Custos e perdas extraordinários	13 e 14	239.720,48	469.073,12
(E) Custos e perdas do exercício		5.838.085,40	5.786.347,44
Resultado Líquido do Exercício		333.337,03	5.977,40
		6.171.422,43	5.792.324,84
Proveitos e ganhos			
Vendas e prestações de serviços:			
Mercadorias			
Produtos		321.651,82	363.031,71
Prestações de serviços		159.788,19	170.581,06
Impostos e taxas	2, 3 e 4	476.478,87	434.213,01
Trabalhos p/ a própria entidade		57.086,14	9.258,20
Proveitos Suplementares			
Transferências e subsídios obtidos		3.863.128,85	3.913.117,53
Outros proveitos e ganhos operacionais			
(B) Proveitos e ganhos operacionais		4.878.133,87	4.890.201,51

Proveitos e ganhos financeiros		16.162,87	135.338,23
(D) Proveitos e ganhos financeiros		4.894.296,74	5.025.539,74
Proveitos e ganhos extraordinários		1.277.125,69	766.785,10
(F) Proveitos totais		6.171.422,43	5.792.324,84

RESUMO	R 2015	R 2016
(B) - (A) = Resultados Operacionais	-624.099,03	-251.409,47
[(D) - (B)] - [(C) - (A)] = Resultados Financeiros	-79.969,15	-40.325,11
(D) - (C) = Resultados Correntes	-704.068,18	-291.734,58
(F) - (E) = Resultado Líquido do Exercício	333.337,03	5.977,40

MUNICÍPIO
LAJES
DO
PICO



**DOCUMENTO N.º 42 – DECLARAÇÕES REFERENTES AO ARTIGO 15.º DA LEI N.º 8/2012, DE 21 DE
FEVEREIRO**

(ver páginas seguintes)





Declaração de compromissos plurianuais existentes em 31.12.2016

(art. 15ª, n.1, a))

Roberto Manuel Medeiros da Silva, na qualidade de Presidente do Município das Lajes do Pico, em conformidade com a alínea a) do nº 1 do artigo 15.º da Lei n.º 8/2012, de 21 de fevereiro, declara que todos os compromissos plurianuais existentes a 31 de dezembro último, se encontram devidamente registados na base de dados central da entidade responsável pelo controlo da execução orçamental, pelos seguintes valores globais:

Ano	Montante
2017	1 736 168,86 €
2018	191 469 41 €
2019	1 480 413,36 €

Município das Lajes do Pico, 5 de janeiro de 2017

O Presidente do Município



Declaração de recebimentos em atraso existentes em 31.12.2016

(art. 15º, n.1, b))

Roberto Manuel Medeiros da Silva, na qualidade de Presidente do Município das Lajes do Pico, em conformidade com a alínea b) do nº 1 do artigo 15.º da Lei n.º 8/2012, de 21 de fevereiro, declara que todos os recebimentos em atraso existentes a 31 de Dezembro último, se encontram devidamente registados na base de dados central da entidade responsável pelo controlo da execução orçamental, pelos seguintes montantes, conforme mapa em anexo.

Município das Lajes do Pico, 5 de janeiro de 2017

O Presidente do Município



Declaração de pagamentos em atraso existentes em 31.12.2016

(art. 15º, n. 1, b))

Roberto Manuel Medeiros da Silva, na qualidade de Presidente do Município das Lajes do Pico, em conformidade com a alínea b) do nº 1 do artigo 15.º da Lei n.º 8/2012, de 21 de fevereiro, declara que a 31 de dezembro último, não existiam pagamentos em atraso.

Município das Lajes do Pico, 5 de janeiro de 2017

O Presidente do Município

Dívidas (por consumidor e entre valores)

DR: 31-12-2016

10-04-2017

m 036

Dez / 2016, Nov / 2016, Out / 2016, Set / 2016, Ago / 2016, Jul / 2016, Jun / 2016, Mai / 2016, Abr / 2016, Mar / 2016, Fev / 2016, Jan / 2016

Código	Área	N.º Cons.	Nome	Valor doc.	Pago s/ juros	Valor divida	Juros pag.
10001	101	100	Jose Maria Rosa Leitao Fetais, 27 Calheta de Nesquim	13,04	0,00	13,04	0,00
13020	101	150	Laura Medeiros T. M. Soares Fetais, 23 Calheta de Nesquim	33,09	0,00	33,09	0,00
13572	101	155	Luís Alberto Anselmo Pontes Rua dos Fetais, 14 Calheta de Nesquim	13,73	0,00	13,73	0,00
13711	101	500	Laura de Medeiros Teixeira Marques Soares Fetais, 8 Calheta de Nesquim	22,26	0,00	22,26	0,00
10019	101	800	Leonardo Pereira Fraga Fetais, 3 Calheta de Nesquim	3,31	0,00	3,31	0,00
10021	101	905	Guilherme Garcia Freitas Fetais Calheta de Nesquim	54,79	0,00	54,79	0,00
10022	101	910	Manuel Simas Xavier Almeida Canada da Saude, 14 Calheta de Nesquim	11,55	0,00	11,55	0,00
10026	101	935	Fernando Antonio B. Bettencourt C. Saude, 17 Calheta de Nesquim	40,73	0,00	40,73	0,00
10028	101	955	Angela Maria P. S. Machado Canada da Saude, 6 Calheta de Nesquim	27,44	0,00	27,44	0,00
10029	101	965	Celestino Almeida Simas Canada da Saude, 13 Calheta de Nesquim	20,36	0,00	20,36	0,00
10031	101	988	Rui Pedro Nunes Fraga Est. Regional, 3 Calheta de Nesquim	9,67	0,00	9,67	0,00
12408	101	989	Rui Pedro N. P. Fraga Est. Regional - Calheta de Nesquim, 3 Calheta de Nesquim	3,31	0,00	3,31	0,00
10038	101	1300	Eduardo Câmara M. Porto J. da Bola, 9 Calheta de Nesquim	2,56	0,00	2,56	0,00
10039	101	1400	Manuel Almeida Freitas J. da Bola, 7 Calheta de Nesquim	17,54	0,00	17,54	0,00
10040	101	1500	Joao Jose P. C. Goncalves J. da Bola, 4 Calheta de Nesquim	9,67	0,00	9,67	0,00
10041	101	1550	Manuel Almeida Freitas J. da Bola - Calheta Nesquim, 7 Calheta de Nesquim	2,56	0,00	2,56	0,00
10046	101	2100	Joao Antonio S. Valim Jogo da Bola, 5 Calheta de Nesquim	21,79	0,00	21,79	0,00
10051	101	2150	Manuel Domingos Azevedo Est. Regional - Calheta de Nesquim, 8 Calheta de Nesquim	11,92	0,00	11,92	0,00
12999	101	2220	Manuel Domingos Azevedo Est. Regional - Calheta de Nesquim, 8 Calheta de Nesquim	2,56	0,00	2,56	0,00
12572	101	2650	Carmen Dolores F. Ferreira Ramal - Calheta Nesquim, 65 Calheta de Nesquim	57,70	0,00	57,70	0,00
13727	101	2870	Carlos Fernando Machado Soares Rua da Cascalheira, 1 Calheta de Nesquim	13,04	0,00	13,04	0,00
10060	101	3000	Joao Alpoim Vieira Silva Ramal, 42 Calheta de Nesquim	9,67	0,00	9,67	0,00
10062	101	3200	Jose Fonseca Silveira Ramal - Calheta de Nesquim, 43 Calheta de Nesquim	2,56	0,00	2,56	0,00

Dívidas (por consumidor e entre valores)

DR: 31-12-2016

10-04-2017

m 036

Dez / 2016, Nov / 2016, Out / 2016, Set / 2016, Ago / 2016, Jul / 2016, Jun / 2016, Mai / 2016, Abr / 2016, Mar / 2016, Fev / 2016, Jan / 2016

Código	Área	N.º Cons.	Nome	Valor doc.	Pago s/ juros	Valor divida	Juros pag.
10064	101	3400	Jose Fonseca Silveira Ramal, 43 Calheta de Nesquim	5,56	0,00	5,56	0,00
10070	101	3740	Héldera Geracinda dos Santos Leal de Simas Ramal, 37 Calheta de Nesquim	31,91	0,00	31,91	0,00
10071	101	3750	Manuel Camara Machado Ramal - Calheta de Nesquim, 34 Calheta de Nesquim	2,56	0,00	2,56	0,00
10072	101	3800	Manuel Goncalves Lucas Ramal, 33 Calheta de Nesquim	24,96	0,00	24,96	0,00
10075	101	4100	Manuel Fernandes Lima Ramal, 32 Calheta de Nesquim	15,29	0,00	15,29	0,00
10079	101	4315	Marco Paulo Lucas Miguel Canada da Saude Calheta de Nesquim	3,31	0,00	3,31	0,00
10082	101	4340	Joao Simas Ferreira C. Saude, 7 Calheta de Nesquim	5,12	0,00	5,12	0,00
10086	101	4400	Sebastiao Silveira Coelho Ramal, 28 Calheta de Nesquim	14,17	0,00	14,17	0,00
10087	101	4500	Eduardo Silva Fonte Ramal, 26 Calheta de Nesquim	2,56	0,00	2,56	0,00
13451	101	4510	João do Porto Cardoso Leal Ramal da Calheta Calheta de Nesquim	2,56	0,00	2,56	0,00
10090	101	4600	Manuel Machado Melo Ramal, 23 Calheta de Nesquim	17,54	0,00	17,54	0,00
10091	101	4700	Belmira Malaquias Lima Ramal, 22 Calheta de Nesquim	14,17	0,00	14,17	0,00
13735	101	4800	Maria de Lurdes da Silva Correia Ramal Calheta de Nesquim	55,33	0,00	55,33	0,00
10098	101	5125	Maria Natalia Azevedo Outeiro - Calheta de Nesquim, 1 Calheta de Nesquim	18,22	0,00	18,22	0,00
10099	101	5150	Maria Gilda Ferreira Cardoso Outeiro - Calheta de Nesquim, 3 Calheta de Nesquim	5,56	0,00	5,56	0,00
13970	101	5152	José Macedo & Fernando Macedo, C.C.O.P. , Lda Canada da Costa Calheta de Nesquim	7,66	0,00	7,66	0,00
13523	101	5155	Fatima Maria Azevedo Pimentel Canada da Costa Calheta de Nesquim	2,56	0,00	2,56	0,00
13508	101	5159	Angela Maria de Simas Pereira Machado Poça das Mujas, 0 Calheta de Nesquim	5,56	0,00	5,56	0,00
13755	101	5162	Elisabete Goulart Cardoso Canada da Costa Calheta de Nesquim	24,97	0,00	24,97	0,00
13878	101	5165	Gilberto M. S. Simas Canada da Costa - Mourrição Calheta de Nesquim	7,37	0,00	7,37	0,00
13206	101	5170	Sergio Manuel A. Silva Mourrição, 0 Calheta de Nesquim	4,06	0,00	4,06	0,00
13480	101	5260	Francisco Xavier Ramal - Calheta de Nesquim, 42 Calheta de Nesquim	2,56	0,00	2,56	0,00
10107	101	5400	Manuel Costa Santos Ramal, 9 Calheta de Nesquim	7,43	0,00	7,43	0,00

Dívidas (por consumidor e entre valores)

DR: 31-12-2016

10-04-2017

m 036

Dez / 2016, Nov / 2016, Out / 2016, Set / 2016, Ago / 2016, Jul / 2016, Jun / 2016, Mai / 2016, Abr / 2016, Mar / 2016, Fev / 2016, Jan / 2016

Código	Área	N.º Cons.	Nome	Valor doc.	Pago s/ juros	Valor divida	Juros pag.
10114	101	5900	Artur Cardoso Carias Ramal - Calheta Nesquim, 3 Calheta de Nesquim	10,80	0,00	10,80	0,00
13238	101	6150	Bruno Cedros da Areia Praceta dos Baleeiros - Calheta Nesquim Calheta de Nesquim	29,65	0,00	29,65	0,00
10118	101	6250	Maria Natalia Silveira Freitas Terreiro - Calheta Nesquim, 4 Calheta de Nesquim	2,56	0,00	2,56	0,00
10126	101	6850	Manuel Silveira Cardoso R. P. Dias Melo - Calheta Nesquim, 2 Calheta de Nesquim	23,74	0,00	23,74	0,00
10132	101	7200	Maria Luisa da Silva Garcia R. Prof. Manuel Fernandes Leal - Calheta Nesquim, 1 Calheta de Nesquim	9,67	0,00	9,67	0,00
10137	101	7450	Mark Manuel Tavares Melo R. Feteira - Calheta Calheta de Nesquim	2,56	0,00	2,56	0,00
10147	101	7900	Manuel Vieira Leal Feteira Cima - Calheta Nesquim, 5 Calheta de Nesquim	14,17	0,00	14,17	0,00
10151	101	8300	Francelina Soares Batista Ferreira C. Mourro - Calheta Nesquim, 2 Calheta de Nesquim	20,47	0,00	20,47	0,00
10160	101	9050	Jorge Antonio P. P. Mamede Ladeira do Miradouro, 17 Calheta de Nesquim	206,60	0,00	206,60	0,00
10169	101	10100	Manuel Piedade Freitas Feteira Baixo - Calheta Nesquim Calheta de Nesquim	2,56	0,00	2,56	0,00
13554	101	10150	Adelino Valim Vieira Feteira de Baixo, 0 Calheta de Nesquim	2,56	0,00	2,56	0,00
13682	101	10160	Cristina Maria Ávila da Silveira Feteira de Baixo Calheta de Nesquim	3,31	0,00	3,31	0,00
10170	101	10200	Jose Duarte Silva Pimentel F. Baixo - Calheta Nesquim, 4 Calheta de Nesquim	17,54	0,00	17,54	0,00
10178	101	10460	Leonel Leal Feteira Baixo - Calheta Nesquim Calheta de Nesquim	2,56	0,00	2,56	0,00
12986	101	10470	Ricardo Manuel Azevedo F. Baixo - Calheta Nesquim Calheta de Nesquim	12,17	0,00	12,17	0,00
10180	101	10480	Maria Serafina Freitas Feteira Baixo - Calheta Calheta de Nesquim	2,56	0,00	2,56	0,00
10181	101	10500	Idalina Santos M. Silva Feteira Baixo - Calheta Calheta de Nesquim	2,56	0,00	2,56	0,00
12574	101	10860	Anselmo Fernandes Vieira Feteira Baixo - Calheta Nesquim Calheta de Nesquim	4,06	0,00	4,06	0,00
10186	101	10900	Francelina Soares Batista Feteira Baixo - Calheta Nesquim Calheta de Nesquim	5,12	0,00	5,12	0,00
13550	101	11155	José de Simas Ferreira Feteira de Baixo Calheta de Nesquim	2,56	0,00	2,56	0,00
10194	101	11260	José Fernando Valim Vieira Feteira Baixo - Calheta Calheta de Nesquim	3,31	0,00	3,31	0,00
10201	101	11800	Felismínia Amélia A. Silva Canadas - Calheta Calheta de Nesquim	2,56	0,00	2,56	0,00
10202	101	11900	Jose Manuel Silva Lima Canadas - Calheta Calheta de Nesquim	2,56	0,00	2,56	0,00

Dívidas (por consumidor e entre valores)

DR: 31-12-2016

10-04-2017

m 036

Dez / 2016, Nov / 2016, Out / 2016, Set / 2016, Ago / 2016, Jul / 2016, Jun / 2016, Mai / 2016, Abr / 2016, Mar / 2016, Fev / 2016, Jan / 2016

Código	Área	N.º Cons.	Nome	Valor doc.	Pago s/ juros	Valor divida	Juros pag.
10205	101	12100	Maria Deolinda Ascencao Garcia Canadas / Calheta Nesquim Calheta de Nesquim	2,56	0,00	2,56	0,00
13241	101	12700	Paulo Jorge C. Simas Canadas - Calheta Nesquim Calheta de Nesquim	2,56	0,00	2,56	0,00
14043	101	12725	Marco Paulo Ávila Oliveira Canadas Calheta de Nesquim	2,56	0,00	2,56	0,00
10219	101	13150	Celina Carmo Azevedo Canadas - Calheta Nesquim Calheta de Nesquim	2,56	0,00	2,56	0,00
10221	101	13300	Maria Gilda Lopes F. Cardoso Canadas / Calheta Nesquim Calheta de Nesquim	2,56	0,00	2,56	0,00
10223	101	13350	Joao Alpoim V. Silva Canadas - Calheta Calheta de Nesquim	2,56	0,00	2,56	0,00
10225	101	13700	Rui Pedro Nunes Fraga Canadas / Calheta Nesquim Calheta de Nesquim	2,56	0,00	2,56	0,00
10227	101	14000	Maria Deolinda Simas Quaresma Canadas / Calheta Nesquim Calheta de Nesquim	2,56	0,00	2,56	0,00
10047	101	14505	João António Silva Valim Est. Regional -Calheta de Nesquim, 5 Calheta de Nesquim	18,95	0,00	18,95	0,00
13728	101	14520	Diogo Miguel Macedo Faria M. Silva Estrada Regional, 3 Calheta de Nesquim	2,56	0,00	2,56	0,00
10050	101	14525	Fatima Maria Azevedo Pimentel Est. Regional, 1 Calheta de Nesquim	16,41	0,00	16,41	0,00
13597	101	14550	Paulo Sérgio da Silva Leal Est. Reg. - Foros Calheta de Nesquim	6,30	0,00	6,30	0,00
13631	101	14560	Ivone dos Santos Lima da Silveira Estrada Regional 1-2ª, Foros, 27 Calheta de Nesquim	46,39	0,00	46,39	0,00
10234	101	15200	Maria Filomena Leal Foros - Calheta Nesquim, 27 Calheta de Nesquim	50,63	0,00	50,63	0,00
10235	101	15300	Maria Julia Silva Foros - Calheta Nesquim, 25 Calheta de Nesquim	16,41	0,00	16,41	0,00
10240	101	15800	Manuel Antonio Vieira Foros - Calheta Nesquim, 17 Calheta de Nesquim	27,79	0,00	27,79	0,00
10242	101	16000	Laurinda Silva Deus Leal Foros - Calheta Nesquim, 19 Calheta de Nesquim	4,06	0,00	4,06	0,00
10243	101	16100	Manuel Vieira Soares Jr. Foros - Calheta Nesquim Calheta de Nesquim	2,56	0,00	2,56	0,00
10248	101	16600	Eduardo Câmara M. Porto Foros - Calheta Nesquim, 9 Calheta de Nesquim	4,81	0,00	4,81	0,00
10249	101	16700	John Michael Murray Estrada Regional - Foros, 5 Calheta de Nesquim	22,62	0,00	22,62	0,00
10251	101	16900	Evelina Ajuda Mendonca Estrada Regional - Foros, 3 Calheta de Nesquim	6,30	0,00	6,30	0,00
13204	201	75	I. A. M. A.- Instituto de Alimentação e Mercados Agrícolas Misterio da Silveira, 0 Lajes do Pico	821,37	0,00	821,37	0,00
13706	201	80	Fernando Lourenço F. Azevedo Estrada Regional-Mistério Silveira Lajes do Pico	2,56	0,00	2,56	0,00

Dívidas (por consumidor e entre valores)

DR: 31-12-2016

10-04-2017

m 036

Dez / 2016, Nov / 2016, Out / 2016, Set / 2016, Ago / 2016, Jul / 2016, Jun / 2016, Mai / 2016, Abr / 2016, Mar / 2016, Fev / 2016, Jan / 2016

Código	Área	N.º Cons.	Nome	Valor doc.	Pago s/ juros	Valor dívida	Juros pag.
12746	201	520	João José Leal Est. Reg., 103 - A Lajes do Pico	8,59	0,00	8,59	0,00
13608	201	830	Camilo Simoes da Costa Estrada Regional, 82 - A Lajes do Pico	5,56	0,00	5,56	0,00
10268	201	1325	Francisco de Simas Avila Cd. Fonte, 2 Lajes do Pico	36,77	0,00	36,77	0,00
12436	201	1370	João Fernando Ávila de Simas Cd. Fonte, 4 Lajes do Pico	7,43	0,00	7,43	0,00
12731	201	1372	Paula Cristina N. Vieira Luz C. Velho, 2 - A Lajes do Pico	23,19	0,00	23,19	0,00
10270	201	1400	Regina de Fatima Avila de Simas C. Velho, 2 Lajes do Pico	4,81	0,00	4,81	0,00
10271	201	1670	João Fernando Ávila de Simas Est. Reg., 76 - A Lajes do Pico	13,04	0,00	13,04	0,00
10289	201	2550	Artur Vieira Tomas Est. Reg. - Silveira, 87 Lajes do Pico	3,31	0,00	3,31	0,00
10292	201	3025	Adelina Maria Madruga de Brum Rodrigues Est. Reg. - Silveira, 83 Lajes do Pico	39,32	0,00	39,32	0,00
10295	201	3100	Joao Alves Macedo Est. Reg. - Silveira, 81 Lajes do Pico	8,55	0,00	8,55	0,00
10300	201	3500	Olga Lacaete V. Cardoso Est. Reg. - Silveira, 50 Lajes do Pico	200,06	97,26	102,80	0,00
10308	201	4100	Humberto Dias da Luz Caminho do Mato -Silveira, 4 Lajes do Pico	2,56	0,00	2,56	0,00
13900	201	4300	Maria do Espírito Santo Leal Canada do Mato, 8 Lajes do Pico	11,92	0,00	11,92	0,00
13304	201	4360	Manuel Medeiros Meia Lua - Silveira, 9 - B Lajes do Pico	2,56	0,00	2,56	0,00
12780	201	4551	Vitor Rodrigues Rita Meia Lua - Silveira, 3 - A Lajes do Pico	10,80	0,00	10,80	0,00
10316	201	4558	Liberio Manuel da Silva Meia Lua - Silveira, 1 Lajes do Pico	8,55	0,00	8,55	0,00
10314	201	4800	Roberto Antonio de Fontes Est. Reg. - Silveira, 46 Lajes do Pico	6,30	0,00	6,30	0,00
10317	201	5000	Domingos Avila Rodrigues Estrada Regional, 44 Lajes do Pico	30,27	0,00	30,27	0,00
10320	201	5150	Manuel Fernandes Bettencourt Cardoso Estrada Regional - Silveira, 44 Lajes do Pico	2,56	0,00	2,56	0,00
10330	201	6000	Virginia da Conceicao Rodrigues Est. Reg. - Silveira, 47 Lajes do Pico	15,98	0,00	15,98	0,00
13691	201	6750	José Manuel Romano Pereira Canada do Ajudante, 2 Lajes do Pico	2,56	0,00	2,56	0,00
12889	201	7025	Mario Manuel V. B. dos Santos Canada do Ajudante - Silveira, 5 - C Lajes do Pico	22,72	0,00	22,72	0,00
13909	201	7030	Luís Pedro Machado Martins Canada do Ajudante, 5 - B Lajes do Pico	6,30	0,00	6,30	0,00

Dívidas (por consumidor e entre valores)

DR: 31-12-2016

10-04-2017

m 036

Dez / 2016, Nov / 2016, Out / 2016, Set / 2016, Ago / 2016, Jul / 2016, Jun / 2016, Mai / 2016, Abr / 2016, Mar / 2016, Fev / 2016, Jan / 2016

Código	Área	N.º Cons.	Nome	Valor doc.	Pago s/ juros	Valor divida	Juros pag.
12732	201	7040	Joao Fernando Simas Avila Cd. Ajudante - Silveira, 6 Lajes do Pico	26,02	0,00	26,02	0,00
10348	201	7050	Joao Fernando Simas Avila Cd. Ajudante - Silveira, 8 Lajes do Pico	26,02	0,00	26,02	0,00
10351	201	7300	Manuel Fernandes Caminho Velho - Silveira, 8 Lajes do Pico	9,67	0,00	9,67	0,00
12368	201	7550	Helder Gabriel Bonito Ribeiro Caminho Velho - Silveira, 3 Lajes do Pico	2,56	0,00	2,56	0,00
13856	201	7560	Helder Gabriel Bonito Ribeiro Caminho Velho - Silveira, 3 Lajes do Pico	20,36	0,00	20,36	0,00
12980	201	8080	Manuel Fernando B. Cardoso C. Domingos Vieira - Silveira, 0 Lajes do Pico	67,61	0,00	67,61	0,00
12808	201	8150	Maria Angelina Bettencourt Cd. Domingos Vieira - Silveira, 9 Lajes do Pico	12,60	0,00	12,60	0,00
13372	201	8170	Nelson António Peixoto Silva Canada Domingos Vieira, 0 Lajes do Pico	11,92	0,00	11,92	0,00
14004	201	8175	José Macedo & Fernando Macedo, C.C.O.P. , Lda Caminho Velho- Silveira Lajes do Pico	10,97	0,00	10,97	0,00
13733	201	8180	Centro de Fisioterapia Rosa e Silva, Lda Estrada Regional - Silveira, 28 - A Lajes do Pico	26,34	0,00	26,34	0,00
13997	201	9150	Manuel José de Simas Garcia Caminho de Baixo - Silveira, 8 Lajes do Pico	8,12	0,00	8,12	0,00
10378	201	9400	Fernando Henrique S. Silva C. Baixo - Silveira, 10 Lajes do Pico	12,99	0,00	12,99	0,00
10380	201	9500	Antonio Carrilho S. Santos C. Baixo - Silveira, 13 Lajes do Pico	11,86	0,00	11,86	0,00
10381	201	9600	Antonio Carrilho S. Santos C. Baixo - Silveira, 13 Lajes do Pico	9,99	0,00	9,99	0,00
10385	201	9950	Aldeia da Fonte Soc. Inv. Tur., Lda. Caminho da Fonte - Silveira, 13 - B Lajes do Pico	1.630,44	0,00	1.630,44	0,00
10389	201	10100	Manuel Eduardo G. Vieira Fonte - Silveira, 17 Lajes do Pico	2,56	0,00	2,56	0,00
12975	201	10250	Fernando Lourenço Freitas Azevedo Fonte, 0 Lajes do Pico	6,30	0,00	6,30	0,00
10399	201	10900	Manuel Jorge da Silva Garcia Grotta - Silveira, 2 Lajes do Pico	10,80	0,00	10,80	0,00
10400	201	11000	Maria da Conceicao Brum Tomas Grotta - Silveira, 1 Lajes do Pico	32,83	0,00	32,83	0,00
10401	201	11100	Francisco Melo Rodrigues Grotta - Silveira, 3 Lajes do Pico	9,67	0,00	9,67	0,00
10404	201	11300	Manuel Vieira Alvernaz Est. Regional - Silveira, 27 Lajes do Pico	2,56	0,00	2,56	0,00
13757	201	11750	Fernando Lourenço F. Azevedo Estrada Regional - Silveira Lajes do Pico	112,28	0,00	112,28	0,00
10412	201	12025	Humberto Fernando F. Pereira Est. Reg. - Silveira, 17 Lajes do Pico	7,43	0,00	7,43	0,00

Dívidas (por consumidor e entre valores)

DR: 31-12-2016

10-04-2017

m 036

Dez / 2016, Nov / 2016, Out / 2016, Set / 2016, Ago / 2016, Jul / 2016, Jun / 2016, Mai / 2016, Abr / 2016, Mar / 2016, Fev / 2016, Jan / 2016

Código	Área	N.º Cons.	Nome	Valor doc.	Pago s/ juros	Valor divida	Juros pag.
10413	201	12200	Rosa Maria Garcia Est. Regional - Silveira, 15 Lajes do Pico	140,40	0,00	140,40	0,00
10419	201	12430	Jose Lourenco de F. Azevedo Estrada Regional - Silveira, 13 - A Lajes do Pico	80,50	0,00	80,50	0,00
10437	201	12490	Paula Alexandra X. A. Furtado Dias Trv. Ld. Ferreiros, 2 Lajes do Pico	20,36	0,00	20,36	0,00
10418	201	12650	Ofelia Maria A. S. Melo Silva Ladeira dos Ferreiros - Silveira, 11 Lajes do Pico	10,80	0,00	10,80	0,00
10427	201	13300	Francisco Jose Azevedo Ld. Ferreiros - Silveira, 4 Lajes do Pico	16,41	0,00	16,41	0,00
10431	201	13600	Jose Quaresma Azevedo Ld. Ferreiros - Silveira, 23 Lajes do Pico	21,59	0,00	21,59	0,00
10432	201	13700	Joao Jose Brum Pereira Ladeira dos Ferreiros - Silveira, 8 Lajes do Pico	74,84	0,00	74,84	0,00
10440	201	14320	Cidália Maria Madruga de Brum Machado Gonçalves Ladeira dos Ferreiros - Silveira, 31 Lajes do Pico	26,08	0,00	26,08	0,00
10449	201	14900	Deodato Manuel da Silva Azevedo Est. Transversal - Silveira, 10 Lajes do Pico	17,54	0,00	17,54	0,00
10451	201	14968	Nelia Maria da Costa Gaspar Transversal - Silveira, 8 Lajes do Pico	24,61	0,00	24,61	0,00
13420	201	14980	Mário Rui Morais de Azevedo Estrada Regional 2/2 - Silveira, 6 - B Lajes do Pico	31,70	0,00	31,70	0,00
13919	201	15100	Isabel Margarida X. A. Furtado Dias Estrada Regional -2-2 - Silveira, 6 - A Lajes do Pico	5,87	0,00	5,87	0,00
13081	201	15150	Isabel Margarida X. A. Furtado Dias Estrada Regional -2-2 - Silveira, 6 - A Lajes do Pico	6,62	0,00	6,62	0,00
10455	201	15200	Ana Paula F. P. de Castro Est. Reg. 2-2 - Silveira, 6 Lajes do Pico	9,67	0,00	9,67	0,00
13180	201	15230	Rui Miguel de Carvalho Barrias Estrada Regional 2/2 - Silveira, 4 - b Lajes do Pico	10,80	0,00	10,80	0,00
12442	201	15325	Deonilde Maria V. S. Dias Transversal - Silveira, 5 - A Lajes do Pico	2,56	0,00	2,56	0,00
10457	201	15350	Deonilde Maria Verissimo A. S. Dias Est. Transversal - Silveira, 5 - A Lajes do Pico	20,36	0,00	20,36	0,00
13779	201	15370	Maria Fernanda Peixoto Bettencourt de Brum Estrada Regional 2/2, 4 - A Lajes do Pico	30,06	0,00	30,06	0,00
13749	201	15951	Stephanie Brum Macedo Ribeira do Cabo, 5 - A Lajes do Pico	3,31	0,00	3,31	0,00
13875	201	16150	Marlene Conceição Leal Marques Estrada Regional - Silveira, 9 - A Lajes do Pico	11,31	0,00	11,31	0,00
10466	201	16200	Igreja Pentecostal Açoreana Nova Geração em Cristo Estrada Regional - Silveira, 9 - B Lajes do Pico	3,06	0,00	3,06	0,00
13986	201	16250	Vilabelu, Soc. Unipessoal, Lda. Estrada Regional 1-2.ª, 6 - A Lajes do Pico	31,44	0,00	31,44	0,00
10470	201	16400	Jorge Joaquim S. Machado Est. Reg. - Silveira, 5 Lajes do Pico	3,31	0,00	3,31	0,00

Dívidas (por consumidor e entre valores)

DR: 31-12-2016

10-04-2017

m 036

Dez / 2016, Nov / 2016, Out / 2016, Set / 2016, Ago / 2016, Jul / 2016, Jun / 2016, Mai / 2016, Abr / 2016, Mar / 2016, Fev / 2016, Jan / 2016

Código	Área	N.º Cons.	Nome	Valor doc.	Pago s/ juros	Valor divida	Juros pag.
12842	201	16450	Eduardo Miguel P. Alves Estrada Regional - Silveira, 4 - A Lajes do Pico	21,52	0,00	21,52	0,00
13766	201	16500	Eduardo Miguel Pereira Alves Estrada Regional - Silveira, 3 Lajes do Pico	138,51	0,00	138,51	0,00
10475	201	16825	Eduardo Miguel P. Alves Ribeira do Cabo - Silveira, 1 - A Lajes do Pico	130,08	0,00	130,08	0,00
10478	201	16900	Manuel Brum Bettencourt Ribeira do Cabo - Silveira, 2 Lajes do Pico	4,81	0,00	4,81	0,00
10484	201	17400	Joao Vitorino Melo Caminho Velho - Silveira, 10 Lajes do Pico	23,19	0,00	23,19	0,00
10493	201	18325	Jose Eduardo P. da Silva Travessa da Almagreira, 2 Lajes do Pico	11,86	0,00	11,86	0,00
10494	201	18327	Ana Maria Pereira da Silva Travessa da Almagreira, 2 - A Lajes do Pico	44,97	0,00	44,97	0,00
10501	201	18550	Nuno Melo Cd. Ana de Vargas - Silveira, 4 Lajes do Pico	18,95	0,00	18,95	0,00
14006	201	18553	Márcia Margarida Almeida Lima Canada das Vinhas Lajes do Pico	2,56	0,00	2,56	0,00
14003	201	18561	Fernando Lourenço Freitas Azevedo Canada das Vinhas Lajes do Pico	2,56	0,00	2,56	0,00
13584	201	18567	Marlene de Fátima da Silva Garcia Canada das Vinhas, 11 Lajes do Pico	9,67	0,00	9,67	0,00
12751	201	18820	Ana Maria Pereira da Silva Cd. Ana Vargas - Silveira Lajes do Pico	8,87	0,00	8,87	0,00
12953	201	18851	Tomás Manuel Dias Bettencourt Canada Ana de Vargas - Silveira, 6 Lajes do Pico	2,56	0,00	2,56	0,00
12749	201	18860	Eduardo Miguel Pereira Alves Cd. Ana Vargas, 0 Lajes do Pico	11,92	0,00	11,92	0,00
13284	201	18865	Pelmpic, Lda Estrada Regional - Silveira, 5 Lajes do Pico	14,63	0,00	14,63	0,00
10507	201	18900	Carla Sofia Domingos Pereira Silveira Almagreira de Cima, 51 Lajes do Pico	2,56	0,00	2,56	0,00
10508	201	18950	Carlos Alberto R. Ponte Almagreira de Cima, 66 Lajes do Pico	28,85	0,00	28,85	0,00
10510	201	19100	Helder Manuel Sequeira Domingos Almagreira de Cima, 64 Lajes do Pico	10,80	0,00	10,80	0,00
10512	201	19170	Carlos Norberto Brum Pereira Almagreira de Cima, 62 Lajes do Pico	77,75	0,00	77,75	0,00
10516	201	19600	Antonio Inacio Oliveira Almagreira de Cima, 41 Lajes do Pico	8,55	0,00	8,55	0,00
10520	201	20000	Manuel Brum Pereira Junior Almagreira de Cima, 50 Lajes do Pico	13,04	0,00	13,04	0,00
10521	201	20100	Maria da Conceicao M. Pereira Almagreira de Cima, 48 Lajes do Pico	15,29	0,00	15,29	0,00
10522	201	20200	Bruno Miguel Branco Barbosa Almagreira de Cima, 46 Lajes do Pico	13,04	0,00	13,04	0,00



MUNICÍPIO
LAJES
DO
PICO
10-04-2017

Município das Lajes do Pico

Dívidas (por consumidor e entre valores)

DR: 31-12-2016

m 036

Dez / 2016, Nov / 2016, Out / 2016, Set / 2016, Ago / 2016, Jul / 2016, Jun / 2016, Mai / 2016, Abr / 2016, Mar / 2016, Fev / 2016, Jan / 2016

Código	Área	N.º Cons.	Nome	Valor doc.	Pago s/ juros	Valor divida	Juros pag.
10528	201	20500	Joaquim Francisco Dutra Almagreira de Cima, 40 Lajes do Pico	38,75	0,00	38,75	0,00
10530	201	20650	Armanda Conceição Azevedo Vieira Travessa da Almagreira, 13 Lajes do Pico	7,43	0,00	7,43	0,00
13958	201	20670	Eduardo Miguel Pereira Alves Almagreira de Cima, 35 Lajes do Pico	7,43	0,00	7,43	0,00
12948	201	20675	Ruben Manuel Oliveira Silva Travessa da Almagreira, 15 Lajes do Pico	8,55	0,00	8,55	0,00
10535	201	20860	Jose António Fernandes Peixoto Travessa da Almagreira, 3 Lajes do Pico	53,46	0,00	53,46	0,00
12947	201	20878	Maria da Conceição Machado Martins Travessa da Almagreira, 5 - A Lajes do Pico	5,56	0,00	5,56	0,00
12633	201	20879	Maria Alves S. Macedo Leite Travessa da Almagreira, 10 Lajes do Pico	39,16	0,00	39,16	0,00
10547	201	21500	Manuel Eduino B. Pereira Almagreira de Baixo, 19 Lajes do Pico	66,19	0,00	66,19	0,00
10555	201	22200	Lina Maria Garcia Rodrigues Almagreira de Baixo, 18 Lajes do Pico	11,92	0,00	11,92	0,00
10557	201	22400	Joao de Utra Macedo Almagreira, 7 Lajes do Pico	2,56	0,00	2,56	0,00
10560	201	22800	Olivia Rosa Malheiro dos Santos Almagreira de Baixo, 1 Lajes do Pico	6,30	0,00	6,30	0,00
12959	201	22850	Emanuel Melo Rocha Almagreira de Baixo, 3 Lajes do Pico	71,93	0,00	71,93	0,00
10563	201	23200	Joao F. Oliveira Melo Almagreira de Baixo, 10 Lajes do Pico	30,58	0,00	30,58	0,00
13992	201	23555	Paulo Jorge da Silva Correia Rua da Almagreira, 58 Lajes do Pico	16,41	0,00	16,41	0,00
10573	201	23900	Jose Felix Bonito R. Almagreira, 50 Lajes do Pico	27,44	0,00	27,44	0,00
10577	201	24100	Joao Macedo R. Almagreira, 48 Lajes do Pico	4,06	0,00	4,06	0,00
13599	201	24300	Helena Maria Dutra Faria Almagreira, 44 Lajes do Pico	5,56	0,00	5,56	0,00
12960	201	24350	Luisa da Rosa da Silva Avila Caminho da Miragaia, 2 Lajes do Pico	6,30	0,00	6,30	0,00
12552	201	24850	Fernando Vieira Bagaço Rua da Almagreira, 39 - A Lajes do Pico	2,56	0,00	2,56	0,00
12768	201	25000	Idalmira dos Anjos Lima R. Almagreira, 30 Lajes do Pico	50,73	0,00	50,73	0,00
12903	201	25320	Antonio Silveira Santos Rua da Almagreira, 41 - A Lajes do Pico	11,92	0,00	11,92	0,00
10590	201	25500	Fernando Vieira Bagaco R. Almagreira, 39 Lajes do Pico	24,61	0,00	24,61	0,00
12839	201	25650	Manuel Armando Azevedo Vieira R. Almagreira, 31 Lajes do Pico	9,67	0,00	9,67	0,00

Dívidas (por consumidor e entre valores)

DR: 31-12-2016

10-04-2017

m 036

Dez / 2016, Nov / 2016, Out / 2016, Set / 2016, Ago / 2016, Jul / 2016, Jun / 2016, Mai / 2016, Abr / 2016, Mar / 2016, Fev / 2016, Jan / 2016

Código	Área	N.º Cons.	Nome	Valor doc.	Pago s/ juros	Valor divida	Juros pag.
10593	201	25850	Gil de Brum Avila R. Almagreira, 20 Lajes do Pico	2,56	0,00	2,56	0,00
10594	201	25900	Joao Silveira de Azevedo R. Almagreira, 31 Lajes do Pico	14,17	0,00	14,17	0,00
10596	201	26100	Antonio Jose dos Santos R. Almagreira, 16 Lajes do Pico	2,56	0,00	2,56	0,00
10597	201	26200	Maria de Lourdes Azevedo R. Almagreira, 29 Lajes do Pico	11,92	0,00	11,92	0,00
10604	201	26700	Raul Rodrigues S. Ferreira R. Piorra - Ribeira do Meio, 2 Lajes do Pico	8,55	0,00	8,55	0,00
10613	201	27600	Maria da Conceição Macedo Duarte Silveira R. Almagreira, 13 - R/C Lajes do Pico	4,81	0,00	4,81	0,00
10616	201	27870	Francisco Jose Lima R. Almagreira, 8 Lajes do Pico	53,73	0,00	53,73	0,00
12708	201	28050	Manuel Joao Machado Brum R. Almagreira, 1 Lajes do Pico	3,31	0,00	3,31	0,00
13837	201	28100	Nelson Gabriel Macedo Ferreira Rua da Almagreira, 1 Lajes do Pico	11,92	0,00	11,92	0,00
10621	201	28150	Marcio Luis Bett. Jorge R. Almagreira, 4 Lajes do Pico	3,71	0,00	3,71	0,00
12670	201	28950	Jorge Alexandre M. Jorge Est. Reg. Ribeira do Meio, 33 Lajes do Pico	9,99	0,00	9,99	0,00
13710	201	29100	Ana Catarina Mendes Lagos Bairro Fernão Alvares Evangelho, 2 Lajes do Pico	9,67	0,00	9,67	0,00
10639	201	29700	Manuel Pereira Bettencuort Bairro, 8 Lajes do Pico	9,67	0,00	9,67	0,00
10644	201	30025	Emanuel Sequeira Melo Biscoitos, 50 - A Lajes do Pico	35,92	0,00	35,92	0,00
13864	201	30250	Manuel Pereira Fernandes Estrada Regional, 54 Lajes do Pico	2,56	0,00	2,56	0,00
14027	201	30350	Escola Básica e Secundária das Lajes do Pico Estrada Regional - Ribeira do Meio, 56 - A Lajes do Pico	4.741,18	0,00	4.741,18	0,00
13203	201	30463	Fernando Lourenço F. Azevedo Caminho Velho Biscoitos -Silveira, 1 Lajes do Pico	94,54	0,00	94,54	0,00
12694	201	30760	Vilma Carina Ávila Jorge R. S. Sebastiao, 12 Lajes do Pico	2,56	0,00	2,56	0,00
10654	201	30900	Rafael Brum Bernardo Rua de S. Sebastiao, 8 Lajes do Pico	4,06	0,00	4,06	0,00
10658	201	31300	Leopoldina Maria M. T. Brum Rua S. Sebastiao, 7 Lajes do Pico	14,17	0,00	14,17	0,00
13498	201	32330	Américo Rodrigues Rua do Poço, 2 Lajes do Pico	2,56	0,00	2,56	0,00
10678	201	32350	Jose Paulino da Silva R. Ribeira, 5 Lajes do Pico	11,92	0,00	11,92	0,00
10679	201	32400	Luis Alberto Silva Brum R. Ribeira - R. Meio, 11 Lajes do Pico	11,92	0,00	11,92	0,00

Dívidas (por consumidor e entre valores)

DR: 31-12-2016

10-04-2017

m 036

Dez / 2016, Nov / 2016, Out / 2016, Set / 2016, Ago / 2016, Jul / 2016, Jun / 2016, Mai / 2016, Abr / 2016, Mar / 2016, Fev / 2016, Jan / 2016

Código	Área	N.º Cons.	Nome	Valor doc.	Pago s/ juros	Valor divida	Juros pag.
12910	201	32420	Luis Alberto da Silva Brum Rua da Ribeira, 11 Lajes do Pico	14,17	0,00	14,17	0,00
13858	201	32950	Marco Paulo Rodrigues Brinca Rua do Poço, 10 Lajes do Pico	26,09	0,00	26,09	0,00
10688	201	33000	Ramiro de Brum Avila Rua do Poco, 8 Lajes do Pico	10,80	0,00	10,80	0,00
10690	201	33200	Joao Manuel Rodrigues da Ponte R. Poco - R. Meio, 1 Lajes do Pico	10,80	0,00	10,80	0,00
10691	201	33300	Hildeberto Fernando Paiva Goulart Jorge Rua do Poco, 4 Lajes do Pico	11,92	0,00	11,92	0,00
10693	201	33500	Germano Machado Medina Grota do Alqueve, 1 Lajes do Pico	18,95	0,00	18,95	0,00
13702	201	33700	Gracelina Maria Simas Machado Medina Grota do Alqueve, 2 Lajes do Pico	2,56	0,00	2,56	0,00
12811	201	33750	Serge Jean Viallelle Grota do Alqueve, 5 - A Lajes do Pico	9,67	0,00	9,67	0,00
10700	201	34400	Joao Pereira Bagaco Rua dos Castanhos, 7 Lajes do Pico	2,56	0,00	2,56	0,00
10712	201	34550	Manuel Silveira Carvao Junior Est. Reg. - R. Meio, 17 Lajes do Pico	17,48	0,00	17,48	0,00
10702	201	34600	Michael Philip Neves Medina Rua dos Castanhos - R. Meio, 11 Lajes do Pico	36,49	0,00	36,49	0,00
10704	201	34800	José Afonso da Silva Antunes Perna Rua dos Castanhos, 15 Lajes do Pico	2,56	0,00	2,56	0,00
10709	201	35300	Maria Jose Garcia Bernardo Estrada Regional - R. Meio, 23 Lajes do Pico	40,72	0,00	40,72	0,00
10713	201	35700	Jose Brum Bernardo Homem Est. Reg. - R. Meio, 26 Lajes do Pico	3,31	0,00	3,31	0,00
10721	201	36500	Jose Luis Macedo Bettencourt Estrada Regional - R. do Meio, 24 - A Lajes do Pico	43,24	0,00	43,24	0,00
10727	201	36800	Maria Ricardina Pereira da Silva Vieira Estrada Regional - Ribeira do Meio, 18 Lajes do Pico	15,29	0,00	15,29	0,00
12920	201	36860	Celeste Maria Bettencourt Xavier Est. Reg., 15 Lajes do Pico	3,31	0,00	3,31	0,00
10730	201	37200	Gusmecindo Machado Medina Estrada Regional - R. Meio, 13 Lajes do Pico	9,67	0,00	9,67	0,00
10731	201	37300	Jose Joaquim X. Amorim Estrada Regional - R. Meio, 10 Lajes do Pico	14,17	0,00	14,17	0,00
10733	201	37400	Joao Abilio R. S. Ferreira Grota do Rosio, 2 Lajes do Pico	16,41	0,00	16,41	0,00
12740	201	38050	Almerio Fernando M. Macedo Rua do Castelo - Ribeira do Meio, 2 Lajes do Pico	16,41	0,00	16,41	0,00
13717	201	38100	António César de Oliveira Goulart Rua do Castelo, 3 Lajes do Pico	6,62	0,00	6,62	0,00
13515	201	38215	Vigolajes - Construção Civil, Lda Estrada Regional, 1-2, 6 - 5 Lajes do Pico	15,32	0,00	15,32	0,00

Dívidas (por consumidor e entre valores)

DR: 31-12-2016

10-04-2017

m 036

Dez / 2016, Nov / 2016, Out / 2016, Set / 2016, Ago / 2016, Jul / 2016, Jun / 2016, Mai / 2016, Abr / 2016, Mar / 2016, Fev / 2016, Jan / 2016

Código	Área	N.º Cons.	Nome	Valor doc.	Pago s/ juros	Valor divida	Juros pag.
10745	201	38550	Vigolajes Est. Reg. R. Meio, 5 Lajes do Pico	31,08	0,00	31,08	0,00
10744	201	38560	Jose Almerio Brum Macedo Est. Reg. - Ribeira do Meio, 5 - A Lajes do Pico	20,36	0,00	20,36	0,00
10746	201	38600	Aijuan zhang Estrada Regional - Ribeira do Meio, 7 Lajes do Pico	14,63	0,00	14,63	0,00
10749	201	38770	Luis Antonio C. M. Avila Grotta Rossio - R. Meio, 8 - B Lajes do Pico	79,48	0,00	79,48	0,00
13459	201	38850	Jose Lourenco de F. Azevedo Estrada Regional 2/2, 3 Lajes do Pico	5,12	0,00	5,12	0,00
10752	201	39000	Antonio Pedro Garcia V. Alvernaz Rua S. Francisco, 3 Lajes do Pico	18,95	0,00	18,95	0,00
10756	201	39400	MLA-Auto Sociedade Comercial Automóveis, Lda. R. S. Francisco - Lajes do Pico Lajes do Pico	65,64	0,00	65,64	0,00
10758	201	39600	Adalgido Martins Moniz Barreto Rua S. Francisco, 2 Lajes do Pico	15,29	0,00	15,29	0,00
12405	201	39650	Manuel Natalino Macedo Pimentel Rua de São Francisco, 2 Lajes do Pico	2,56	0,00	2,56	0,00
10762	201	39950	Fernando Henrique Sousa Silva R. Notario Tome de Simas, 1 Lajes do Pico	33,94	0,00	33,94	0,00
10768	201	40400	Direcção Geral da Autoridade Marítima Rua dos Baleeiros, 4 Lajes do Pico	68,72	0,00	68,72	0,00
10769	201	40500	Servicos Desenvolvimento Agrario Pico Rua dos Baleeiros, 6 Lajes do Pico	54,38	0,00	54,38	0,00
10775	201	41100	Gabriela Soares F. dos Santos Rua da Miragaia, 1 Lajes do Pico	3,31	0,00	3,31	0,00
13860	201	41606	SREC/DRaC/MPico Rua dos Baleeiros, 13 Lajes do Pico	64,31	0,00	64,31	0,00
14007	201	41607	Lena Engenharia e Construções, SA Lajes do Pico Lajes do Pico	23,09	0,00	23,09	0,00
13861	201	41608	SREC/DRaC/MPico Rua dos Baleeiros, 13 Lajes do Pico	51,08	0,00	51,08	0,00
12380	201	41860	Camilo Simoes Costa R. Saco - Lajes do Pico, 1 Lajes do Pico	32,27	0,00	32,27	0,00
10784	201	42100	Albino Machado Alves Rua do Saco, 4 Lajes do Pico	9,67	0,00	9,67	0,00
13883	201	42300	Maria Belmira Bettencourt M. Aguiar Rua do Saco - 3 Lajes do Pico	7,43	0,00	7,43	0,00
10787	201	42400	Mónica Alexandra Arruda Bettencourt Macedo Melo R. Saco, 8 Lajes do Pico	7,43	0,00	7,43	0,00
10788	201	42500	Maria Regina Alves S, Macedo Rua do Saco, 10 Lajes do Pico	24,96	0,00	24,96	0,00
10791	201	42700	Manuel Soares Macedo Rua do Saco, 7 Lajes do Pico	27,15	0,00	27,15	0,00
10792	201	42800	Norberta C. S, Costa Rocha Rua do Saco, 9 Lajes do Pico	19,35	0,00	19,35	0,00

Dívidas (por consumidor e entre valores)

DR: 31-12-2016

10-04-2017

m 036

Dez / 2016, Nov / 2016, Out / 2016, Set / 2016, Ago / 2016, Jul / 2016, Jun / 2016, Mai / 2016, Abr / 2016, Mar / 2016, Fev / 2016, Jan / 2016

Código	Área	N.º Cons.	Nome	Valor doc.	Pago s/ juros	Valor divida	Juros pag.
13929	201	43100	João Osmar Ribeiro de Almeida Avenida Marginal, 3 Lajes do Pico	58,20	0,00	58,20	0,00
10797	201	43300	Clarencio Manuel R. da Silva Rua Dr. Joao Paulino, 1 Lajes do Pico	4,81	0,00	4,81	0,00
10800	201	43600	Antonio Neves Silva Vicente Rua Dr. Joao Paulino, 8 Lajes do Pico	17,54	0,00	17,54	0,00
10803	201	43900	Carlos Freitas Fagundes Rua Dr. Joao Paulino, 7 Lajes do Pico	11,92	0,00	11,92	0,00
10810	201	44600	Camilo Simoes da Costa Rua Dr. Joao Paulino A. e Castro, 11 - A Lajes do Pico	60,11	0,00	60,11	0,00
10816	201	45200	Elvino Quaresma Rua Dr. Joao Paulino, 17 Lajes do Pico	22,71	0,00	22,71	0,00
12396	201	45300	Manuel Humberto P. Sousa R. Dr. Joao Paulino, 19 Lajes do Pico	18,95	0,00	18,95	0,00
13202	201	45350	Jesse Furtado Pereira Rua D. João Paulino de Azevedo e Castro, 22 Lajes do Pico	47,70	0,00	47,70	0,00
10826	201	46260	Manuel Vieira Alves Rua Pd. Xavier Madruga, 10 Lajes do Pico	3,31	0,00	3,31	0,00
10838	201	47300	Camilo Simoes Costa Rua Manuel Vieira Soares, 1 Lajes do Pico	25,65	0,00	25,65	0,00
10843	201	47800	Jaime Nobre Chu Rua Manuel Paulino A. e Castro, 3 Lajes do Pico	23,19	0,00	23,19	0,00
10852	201	48300	Banco Santander Totta, S. A. Largo General F. S. Lacerda Machado, 13 - R/C Esq. Lajes do Pico	38,77	0,00	38,77	0,00
10854	201	48400	Jose Adelino B. Martiniano Largo G. F. S. L. Machado, 9 Lajes do Pico	14,17	0,00	14,17	0,00
10857	201	48800	Maria Lucia Vargas da Rosa Largo G. L. Machado, 3 Lajes do Pico	14,17	0,00	14,17	0,00
10858	201	48850	Celia Mariana Alves Barreto da Rosa Larg. Gen. F. S. Lacerda Machado, 3 Lajes do Pico	68,14	0,00	68,14	0,00
10859	201	48900	Escola Basica e Secundaria - Ginasio Rua Familia Xavier Músicos, 2 Lajes do Pico	111,72	0,00	111,72	0,00
10862	201	49200	Germano Manuel Garcia Moniz Rua Olivenca, 2 Lajes do Pico	18,95	0,00	18,95	0,00
10864	201	49400	Assembleia de Deus Rua Olivenca, 7 Lajes do Pico	16,41	0,00	16,41	0,00
13865	201	49450	Fernando Lourenço F. Azevedo Rua da Olivença Lajes do Pico	4,81	0,00	4,81	0,00
10866	201	49600	Elza Maria Silva B. Rosa Rua Olivenca, 11 Lajes do Pico	21,78	0,00	21,78	0,00
10871	201	50100	Fernanda Gloria P. Soares Rua Olivenca, 15 Lajes do Pico	6,30	0,00	6,30	0,00
10875	201	50300	Antonino Manuel S. Duarte Rua Olivenca, 12 Lajes do Pico	35,36	0,00	35,36	0,00
10886	201	51200	Daniel Inacio S. Vieira R. Dr. Machado Serpa, 6 Lajes do Pico	7,43	0,00	7,43	0,00

Dívidas (por consumidor e entre valores)

DR: 31-12-2016

10-04-2017

m 036

Dez / 2016, Nov / 2016, Out / 2016, Set / 2016, Ago / 2016, Jul / 2016, Jun / 2016, Mai / 2016, Abr / 2016, Mar / 2016, Fev / 2016, Jan / 2016

Código	Área	N.º Cons.	Nome	Valor doc.	Pago s/ juros	Valor divida	Juros pag.
10889	201	51500	Escola Básica e Secundária das Lajes do Pico Avenida Marginal, 9 Lajes do Pico	70,92	0,00	70,92	0,00
10890	201	51550	Escola Basica e Secundaria Lajes do Pico Avenida Marginal, 9 Lajes do Pico	68,72	0,00	68,72	0,00
10893	201	51700	Manuel Moniz Barreto R. Ladeira, 4 Lajes do Pico	2,56	0,00	2,56	0,00
10895	201	51900	Roberto Manuel Azevedo Medeiros R. Engº. Arantes de Oliveira, 3 Lajes do Pico	3,31	0,00	3,31	0,00
14024	201	52040	Leonel Humberto Soares Rua Engenheiro Arantes de Oliveira, 4 Lajes do Pico	18,95	0,00	18,95	0,00
12893	201	52070	MLA-Auto Sociedade Comercial Automóveis, Lda. Zona Industrial da Queimada Lajes do Pico	73,41	0,00	73,41	0,00
13567	201	52073	José Ermelindo Pimentel Zona Industrial da Queimada Lajes do Pico	9,67	0,00	9,67	0,00
13529	201	52075	Gilberto da Silva Goulart Zona Industrial da Queimada Lajes do Pico	2,56	0,00	2,56	0,00
13569	201	52090	Rumo à Natureza, Unipessoal, Lda Zona Industrial da Queimada Lajes do Pico	18,63	0,00	18,63	0,00
13568	201	52095	Angélica Leonilda Garcia Machado Soares Zona Industrial da Queimada Lajes do Pico	2,56	0,00	2,56	0,00
10903	201	52700	Jose Ermelindo Pimentel R. Padre Manuel J. Lopes, 19 Lajes do Pico	2,56	0,00	2,56	0,00
13980	201	53050	Tomás de Brum - Restaurante Bar Unipessoal, Lda Largo de São Pedro, 2 Lajes do Pico	100,87	0,00	100,87	0,00
10907	201	53100	Sandro Machado Goulart Rua Padre M. L. Lopes, 4 Lajes do Pico	4,81	0,00	4,81	0,00
10908	201	53150	Daniel Francisco V. Martiniano R. Padre Manuel J. Lopes, 13 - A Lajes do Pico	86,74	0,00	86,74	0,00
10910	201	53300	Jose Rodrigues F. da Silva Rua Padre M. J. Lopes, 11 Lajes do Pico	79,19	0,00	79,19	0,00
10911	201	53400	Anibal Rodrigues Azevedo Rua Padre M. J. Lopes, 2 Lajes do Pico	2,56	0,00	2,56	0,00
12916	201	53650	Isabel Margarida X. A. Furtado Dias Rua Padre M. J. Lopes, 5 Lajes do Pico	98,16	0,00	98,16	0,00
10914	201	53700	Isabel Margarida Dias - Farmacia Lagense Largo Cap. M. G. Madrugá, 5 Lajes do Pico	31,46	0,00	31,46	0,00
12900	201	53750	Antonio Rodrigues Xavier de Amorim Largo Capitão Mor G. G. Madrugá, 3 Lajes do Pico	2,56	0,00	2,56	0,00
10916	201	53900	Correios de Portugal largo Capitão Mor Garcia G. Madrugá, 2 Lajes do Pico	9,86	0,00	9,86	0,00
10920	201	54100	Jose Luis Macedo Bettencourt R. Cap. M. G. Machado, 6 Lajes do Pico	30,75	0,00	30,75	0,00
13899	201	55150	Vânia S.S. Pereira Pastelaria, Unipessoal Lda. Rua Capitão Mor Garcia Gonçalves Madrugá, 17 Lajes do Pico	20,42	0,00	20,42	0,00
10929	201	55170	Roberto Manuel Medeiros Silva R. Cap. M. G. Machado, 24 Lajes do Pico	12,92	0,00	12,92	0,00

Dívidas (por consumidor e entre valores)

DR: 31-12-2016

10-04-2017

m 036

Dez / 2016, Nov / 2016, Out / 2016, Set / 2016, Ago / 2016, Jul / 2016, Jun / 2016, Mai / 2016, Abr / 2016, Mar / 2016, Fev / 2016, Jan / 2016

Código	Área	N.º Cons.	Nome	Valor doc.	Pago s/ juros	Valor divida	Juros pag.
13770	201	55300	Vice-Presidência Gov.EMP. e Competitividade Empresariç Rua Cap.Mor Garcia Gonçalves Madruga, 1 Lajes do Pico	26,64	0,00	26,64	0,00
10936	201	55500	Tânia Konvalina Simas R. Cap. M. G. G. Madruga, 26 Lajes do Pico	30,58	0,00	30,58	0,00
12847	201	55840	Carla Sofia Oliveira Goulart Rua Capitão Mor Garcia Gonçalves Madruga, 29 Lajes do Pico	36,27	0,00	36,27	0,00
10940	201	55850	Calvino Soares Fonseca Santos Lag. Edmundo Machado Ávila, 3 Lajes do Pico	9,67	0,00	9,67	0,00
10941	201	55900	Calvino Soares F. Santos Largo Edmundo Machado Ávila, 3 Lajes do Pico	6,30	0,00	6,30	0,00
10942	201	56000	Edmundo Machado Avila Largo Edmundo M. Avila, 4 Lajes do Pico	20,89	0,00	20,89	0,00
12977	201	56020	Serv. Anexados Reg. Civil P. C. C. N. Lajes lag. Edmundo machado Ávila Lajes do Pico	27,74	0,00	27,74	0,00
13571	201	56235	Carlos Manuel Sousa Pimentel Cabeço das Terras Lajes do Pico	2,56	0,00	2,56	0,00
10946	202	56300	Lurdes da Conceição Duarte Jorge Estrada Regional - Terras, 1 Lajes do Pico	2,56	0,00	2,56	0,00
10948	202	56375	Manuel Fontes Goulart Terras, 1 Lajes do Pico	13,04	0,00	13,04	0,00
10949	202	56378	Manuel Fontes Goulart Terras, 1 Lajes do Pico	16,41	0,00	16,41	0,00
12717	202	56380	Aldina Silveira Goulart Terras, 2 - A Lajes do Pico	4,81	0,00	4,81	0,00
10950	202	56500	Antonio Santos Cardoso Terras, 3 Lajes do Pico	21,78	0,00	21,78	0,00
13118	202	56550	Floriberto R. Soares de Sousa Silveira Terras, 2 - D Lajes do Pico	9,67	0,00	9,67	0,00
10951	202	56600	Manuel Rogerio Sousa Silveira Terras, 5 Lajes do Pico	18,95	0,00	18,95	0,00
10952	202	56700	Maria Rodrigues Sousa Terras, 7 Lajes do Pico	10,80	0,00	10,80	0,00
10954	202	56850	Jose Manuel Silveira Goulart Terras, 2 - B Lajes do Pico	8,55	0,00	8,55	0,00
10964	202	57700	Manuel Fagundes R. Soares Terras, 12 Lajes do Pico	26,02	0,00	26,02	0,00
10965	202	57850	Manuel Fagundes R. Soares Terras, 12 Lajes do Pico	16,41	0,00	16,41	0,00
13950	202	58100	António Manuel de Sousa Brum Terras, 19 Lajes do Pico	13,04	0,00	13,04	0,00
10973	202	58400	Herculano Santos Terras, 26 Lajes do Pico	5,56	0,00	5,56	0,00
10980	202	59100	Lina S. S. Moniz Terras, 38 Lajes do Pico	29,46	0,00	29,46	0,00
10981	202	59120	Debora Sofia Silveira Moniz Terras, 38 Lajes do Pico	5,87	0,00	5,87	0,00

Dívidas (por consumidor e entre valores)

DR: 31-12-2016

10-04-2017

m 036

Dez / 2016, Nov / 2016, Out / 2016, Set / 2016, Ago / 2016, Jul / 2016, Jun / 2016, Mai / 2016, Abr / 2016, Mar / 2016, Fev / 2016, Jan / 2016

Código	Área	N.º Cons.	Nome	Valor doc.	Pago s/ juros	Valor divida	Juros pag.
10982	202	59150	Luis Fernando Sousa Silveira Terras, 38 - A Lajes do Pico	8,55	0,00	8,55	0,00
10983	202	59200	Manuel Cardoso Simas Terras, 25 Lajes do Pico	9,67	0,00	9,67	0,00
10985	202	59350	Manuel Fagundes Soares Canada do Lameiro, 1 Lajes do Pico	26,09	0,00	26,09	0,00
10986	202	59400	Eulália M. M. Soares Canada do Lameiro, 3 Lajes do Pico	27,44	0,00	27,44	0,00
10988	202	59600	Manuel Fagundes Soares Canada do Lameiro - Terras, 8 Lajes do Pico	6,62	0,00	6,62	0,00
10991	202	59900	Jose Maria Dias Terras, 42 Lajes do Pico	26,02	0,00	26,02	0,00
10992	202	59950	Rui Fernando Melo Baptista Terrs, 42 - A Lajes do Pico	9,67	0,00	9,67	0,00
10993	202	60000	Manuel Domingos Pimentel Terras, 46 Lajes do Pico	11,92	0,00	11,92	0,00
10994	202	60100	Alfredo Daniel F. Melo Terras, 31 Lajes do Pico	152,20	0,00	152,20	0,00
10995	202	60125	Jorge Borges Miguel Caminho das Terras, 31 - A Lajes do Pico	27,21	0,00	27,21	0,00
10996	202	60150	Fernando Soares Sousa Terras, 48 Lajes do Pico	2,56	0,00	2,56	0,00
10998	202	60300	Joao Silveira Miguel Terras, 33 Lajes do Pico	23,19	0,00	23,19	0,00
13437	301	150	Luís Alberto Ferreira Craveiro Fetais de Cima, 94 - A Piedade	4,81	0,00	4,81	0,00
11000	301	200	Maria Laura Serpa Fetais de Cima, 94 Piedade	16,41	0,00	16,41	0,00
11003	301	500	Maria Laurentina Vieira Leal Areia Fetais de Cima, 63 Piedade	8,55	0,00	8,55	0,00
11005	301	700	Jose Jacinto Silva Fetais de Cima, 80 Piedade	8,12	0,00	8,12	0,00
11009	301	1000	Luc Claude Brévert Fetais Baixo, 54 Piedade	5,56	0,00	5,56	0,00
11013	301	1300	José Fernando Valim Vieira Fetais de Baixo, 46 Piedade	16,41	0,00	16,41	0,00
11015	301	1500	Maria Pereira Rosa Leal Fetais de Baixo, 88 Piedade	6,30	0,00	6,30	0,00
11016	301	1600	Assembleia de Deus Pentecostal F. Baixo N. - Piedade Piedade	2,19	0,00	2,19	0,00
11034	301	1653	Paulo Jorge Valim Silva Canada do Mato, 62 Piedade	5,56	0,00	5,56	0,00
11033	301	1655	Emilia Maximina Azevedo Caminho do Mato, 64 Piedade	20,36	0,00	20,36	0,00
11032	301	1658	Jose Antonio Azevedo Caminho do Mato, 41 Piedade	14,17	0,00	14,17	0,00

Dívidas (por consumidor e entre valores)

DR: 31-12-2016

10-04-2017

m 036

Dez / 2016, Nov / 2016, Out / 2016, Set / 2016, Ago / 2016, Jul / 2016, Jun / 2016, Mai / 2016, Abr / 2016, Mar / 2016, Fev / 2016, Jan / 2016

Código	Área	N.º Cons.	Nome	Valor doc.	Pago s/ juros	Valor divida	Juros pag.
11026	301	1671	Joel Rosa Estrada Regional, 68 Piedade	2,56	0,00	2,56	0,00
11022	301	1678	Maria N. S. Silveira Estrada Regional, 47 Piedade	10,80	0,00	10,80	0,00
11020	301	1685	Alvaro Valim Vieira Estrada Regional, 48 Piedade	14,17	0,00	14,17	0,00
11019	301	1688	Leonela Silveira Avila Estrada Regional, 74 Piedade	21,78	0,00	21,78	0,00
13450	301	3160	Patrícia Alexandra Soares bettencourt Fetais de Baixo- Piedade, 38 Piedade	57,55	0,00	57,55	0,00
11040	301	3350	Elmira Maria Brum Rua do Miradouro, 18 Piedade	7,43	0,00	7,43	0,00
11043	301	3500	Jose Eduardo A. Fernandes Rua do Miradouro, 24 Piedade	3,31	0,00	3,31	0,00
13185	301	3540	Jose Antonio F. Azevedo C. Miradoiro N. Fetais - Piedade Piedade	8,55	0,00	8,55	0,00
11044	301	3550	Maria Emilia Areia Rua do Miradouro, 26 Piedade	2,56	0,00	2,56	0,00
11045	301	3600	Dina Maria A. F. Barbeiro Rua do Miradouro, 28 Piedade	15,32	0,00	15,32	0,00
11046	301	3610	Joao Quaresma Pimentel C. Miradoiro N. 27 - Piedade Piedade	2,56	0,00	2,56	0,00
11047	301	3700	Paula Cristina Cardoso Ávila Caminho do Miradoiro, 32 Piedade	9,67	0,00	9,67	0,00
12888	301	3713	Idalmiro Manuel Rosa Portal do Cabeço, 17 Piedade	3,31	0,00	3,31	0,00
11052	301	3722	Jose Paulino Barbeiro Portal do Cabeço, 10 Piedade	34,53	0,00	34,53	0,00
11054	301	3725	Liduína Isabel Areia Portal do Cabeço, 13 Piedade	14,48	0,00	14,48	0,00
11059	301	3750	Manuel Vieira Pimentel Junior Portal do Cabeço, 9 Piedade	6,30	0,00	6,30	0,00
12661	301	3752	Sandra S. Rosa Macedo Portal do Cabeço, 4 - A Piedade	10,80	0,00	10,80	0,00
11060	301	3755	Idalina Santos Machado Silva Portal do Cabeço, 4 Piedade	6,30	0,00	6,30	0,00
11064	301	3775	Manuel Herberto Rosa Ramal da Manhêna, 4 Piedade	11,92	0,00	11,92	0,00
11069	301	3795	Palmira Gomes de Azevedo Ramal da Manhêna, 10 Piedade	13,04	0,00	13,04	0,00
11071	301	3798	Carlos Alberto Sousa Quadros Ramal da Manhêna, 12 Piedade	10,80	0,00	10,80	0,00
11077	301	4250	Manuel Augusto Machado Manhêna - Piedade Piedade	7,43	0,00	7,43	0,00
13172	301	4355	Dilia Avila B. Tavares Manhêna N. - Piedade Piedade	2,56	0,00	2,56	0,00



MUNICÍPIO
LAJES
DO
PICO

10-04-2017

m 036

Dez / 2016, Nov / 2016, Out / 2016, Set / 2016, Ago / 2016, Jul / 2016, Jun / 2016, Mai / 2016, Abr / 2016, Mar / 2016, Fev / 2016, Jan / 2016

Município das Lajes do Pico

Dívidas (por consumidor e entre valores)

DR: 31-12-2016

Código	Área	N.º Cons.	Nome	Valor doc.	Pago s/ juros	Valor divida	Juros pag.
11086	301	4800	Jose Ferreira Rosa Caminho de Cima Piedade	8,55	0,00	8,55	0,00
13192	301	4920	Joao Lourenco Avila C. Cima N. Manhenga - Piedade Piedade	2,56	0,00	2,56	0,00
11092	301	5200	Maria Conceicao Q. Bettencourt Caminho de Cima - Manhenga Piedade	2,56	0,00	2,56	0,00
11093	301	5300	Maria Luz Silva Caminho de Cima - Manhenga Piedade	2,56	0,00	2,56	0,00
11101	301	5800	Maria Carmo Machado Caminho de Cima - Manhenga Piedade	14,48	0,00	14,48	0,00
11102	301	5900	Liduina Isabel Areia Cminho de Cima - Manhenga Piedade	8,87	0,00	8,87	0,00
12374	301	5950	José Adelino Gonçalves Caminho de Cima, 2 - A Piedade	15,29	0,00	15,29	0,00
12815	301	6015	Fernando Sousa Raposo Caminho de Cima - Manhenga Piedade	2,56	0,00	2,56	0,00
11110	301	6105	Joao Quaresma Pimentel C. Cima Manhenga - Piedade Piedade	2,56	0,00	2,56	0,00
13607	301	6118	Igor Fernando Quaresma Pereira Chº. de Cima, 6 - A Piedade	54,56	0,00	54,56	0,00
11113	301	6125	Dina Maria Avila Fontes Barbeiro C. Cima Manhenga - Piedade Piedade	4,06	0,00	4,06	0,00
12507	301	6225	Maria Eduardina S. Medeiros Caminho de Cima - Manhenga Piedade	4,06	0,00	4,06	0,00
11129	301	6340	Duarte Manuel Silva Rua Sra. das Mercês, 26 - A Piedade	24,61	0,00	24,61	0,00
11132	301	6500	Manuel Herberto Rosa Rua Sra. das Mercês, 27 Piedade	3,31	0,00	3,31	0,00
11133	301	6600	Jose Inacio Azevedo Brum Banda da Fonte, 2 Piedade	8,55	0,00	8,55	0,00
12856	301	6627	Leonel Avila Peixoto Banda da Fonte, 0 Piedade	2,56	0,00	2,56	0,00
11139	301	6675	Viviana Raulino Moniz Banda da Fonte, 0 Piedade	5,56	0,00	5,56	0,00
13521	301	6677	Manuel Herberto Rosa Banda da Fonte Piedade	2,56	0,00	2,56	0,00
11143	301	6950	Anibal Azevedo Leal Caminho de Baixo Piedade	2,56	0,00	2,56	0,00
13428	301	7050	Manuel Marcelino Alves de Freitas Caminho de Baixo Piedade	7,43	0,00	7,43	0,00
11145	301	7100	Joao Paulino S. Camacho Caminho de Baixo Piedade	2,56	0,00	2,56	0,00
11183	301	7463	Fernando Sousa Raposo Caminho do Farol, 63 Piedade	7,43	0,00	7,43	0,00
11186	301	7480	Servico Desenvolvimento Agrario Caminho do Farol Piedade	53,28	0,00	53,28	0,00

Dívidas (por consumidor e entre valores)

DR: 31-12-2016

10-04-2017

m 036

Dez / 2016, Nov / 2016, Out / 2016, Set / 2016, Ago / 2016, Jul / 2016, Jun / 2016, Mai / 2016, Abr / 2016, Mar / 2016, Fev / 2016, Jan / 2016

Código	Área	N.º Cons.	Nome	Valor doc.	Pago s/ juros	Valor divida	Juros pag.
12857	301	7485	Direcção Geral da Autoridade Marítima Caminho do Farol, 3 Piedade	86,36	0,00	86,36	0,00
11150	301	7500	Maria Henriqueta L. S. Pimentel Caminho de Baixo Piedade	2,56	0,00	2,56	0,00
13940	301	7555	Manuel Cardoso da Silva Manhenha Piedade	34,51	0,00	34,51	0,00
11151	301	7600	Maria Conceição G. Freitas Caminho de Baixo, 1 Piedade	23,19	0,00	23,19	0,00
12797	301	7750	Celestino Alves Freitas Caminho de Baixo Piedade	4,81	0,00	4,81	0,00
12421	301	7804	Jose Antonio Azevedo Caminho de Baixo Piedade	4,06	0,00	4,06	0,00
11154	301	7805	Manuel Silva Goncalves Caminho de Baixo, 2 Piedade	14,17	0,00	14,17	0,00
13029	301	7824	Joao Inacio Sousa Caminho de Baixo Piedade	13,04	0,00	13,04	0,00
11167	301	7835	Manuel Alves Freitas Caminho de Baixo Piedade	18,95	0,00	18,95	0,00
11175	301	7847	Jose Vieira Leal Caminho de Baixo Piedade	2,56	0,00	2,56	0,00
11176	301	7853	Jose Goncalves da A. Junior Caminho de Baixo Piedade	3,30	0,00	3,30	0,00
14030	301	8000	José Alberto da Silveira Ramal da Manhenha Piedade	245,98	24,34	221,64	0,00
13009	301	8340	Manuel Rogerio Azevedo Brum Estrada Regional, 0 Piedade	3,31	0,00	3,31	0,00
11189	301	8600	Paulo Jorge Sousa Caminho do Matos Souto, 4 Piedade	13,04	0,00	13,04	0,00
11192	301	8610	Manuel Humberto Sousa Estrada Regional, 11 Piedade	28,85	0,00	28,85	0,00
13429	301	8620	Manuel Marcelino Alves de Freitas Caminho do Matos Souto Piedade	4,81	0,00	4,81	0,00
11190	301	8650	Servico Desenvolvimento A. Matos Souto Caminho do Matos Souto Piedade	489,70	0,00	489,70	0,00
13500	301	8660	Direcção Regional do Ambiente Matos Souto Piedade	61,00	0,00	61,00	0,00
11198	301	9200	Eduardina S. Furtado Relvinha, 8 Piedade	9,67	0,00	9,67	0,00
13898	301	9300	Nuno Filipe Leal de Freitas Rua da Relvinha, 1 Piedade	17,54	0,00	17,54	0,00
11207	301	9850	Lina Ascencao F. Sousa Altamora, 11 Piedade	8,55	0,00	8,55	0,00
11208	301	10000	Guilherme Henrique Sousa Altamora, 32 Piedade	23,84	0,00	23,84	0,00
12868	301	10230	Nuno Filipe Leal Freitas Altamora Piedade	4,06	0,00	4,06	0,00

Dívidas (por consumidor e entre valores)

DR: 31-12-2016

10-04-2017

m 036

Dez / 2016, Nov / 2016, Out / 2016, Set / 2016, Ago / 2016, Jul / 2016, Jun / 2016, Mai / 2016, Abr / 2016, Mar / 2016, Fev / 2016, Jan / 2016

Código	Área	N.º Cons.	Nome	Valor doc.	Pago s/ juros	Valor divida	Juros pag.
13190	301	10240	Elvino Pereira Quaresma Altamora, 21 Piedade	4,81	0,00	4,81	0,00
12866	301	10270	Maria Manuela Pimentel Altamora, 23 Piedade	2,56	0,00	2,56	0,00
12819	301	10280	Guilherme Henrique Sousa Altamora, 38 Piedade	2,56	0,00	2,56	0,00
13458	301	10300	Rogério Duarte Sousa Altamora, 27 Piedade	3,31	0,00	3,31	0,00
11217	301	10900	Manuel Pereira Altamora, 16 Piedade	10,80	0,00	10,80	0,00
11250	301	11210	Florbela Jesus Teixeira Pimentel Est. Regional, 13 - A Piedade	13,04	0,00	13,04	0,00
11222	301	11300	Jose Inacio Azevedo Brum Rua Pe. Francisco Vieira Soares, 33 Piedade	2,56	0,00	2,56	0,00
12416	301	11550	Cidalia Maria Freitas Leal Rua Pe. Francisco Vieira Soares Piedade	7,43	0,00	7,43	0,00
13998	301	11570	Caetano & Medeiros, Lda Estrada Regional 1-2 Piedade	79,67	0,00	79,67	0,00
11226	301	11700	Albertina Maria Silva Freitas Altamora, 8 Piedade	13,04	0,00	13,04	0,00
11227	301	11800	Mario Jorge Pimentel Altamora, 6 Piedade	11,92	0,00	11,92	0,00
11235	301	12320	Maria Herminia Freitas Est. Regional, 16 - A Piedade	10,80	0,00	10,80	0,00
13283	301	12325	Orlando Manuel Bettencourt Estrada Regional, 16 - B Piedade	82,46	0,00	82,46	0,00
12415	301	12340	Maria de Lurdes da Silva Correia Estrada Regional, 29 Piedade	12,07	0,00	12,07	0,00
11236	301	12350	Maria Lurdes Silva Correia Estrada Regional, 29 Piedade	2,56	0,00	2,56	0,00
11237	301	12400	Vargas & Vargas, Lda. Estrada Regional, 18 Piedade	83,09	0,00	83,09	0,00
11238	301	12500	Francisco Alberto Freitas Estrada Regional, 31 Piedade	10,80	0,00	10,80	0,00
11240	301	12520	Francisco José F. Vieira Estrada Regional, 33 Piedade	14,17	0,00	14,17	0,00
12504	301	12530	Jose Lima Brum Est. Regional - Piedade Piedade	3,31	0,00	3,31	0,00
13773	301	12600	Velma de Fatima Nunes Silveira Valim Curral da Pedra, 28 Piedade	34,47	0,00	34,47	0,00
11249	301	13400	Manuel Soares Machado Passos Novos, 3 Piedade	20,36	0,00	20,36	0,00
11251	301	13500	Manuel Raulino Santos Curral da Pedra, 7 Piedade	4,81	0,00	4,81	0,00
11229	301	13610	Banco Santander Totta, S. A. Curral da Pedra, 9 Piedade	25,54	0,00	25,54	0,00

Dívidas (por consumidor e entre valores)

DR: 31-12-2016

10-04-2017

m 036

Dez / 2016, Nov / 2016, Out / 2016, Set / 2016, Ago / 2016, Jul / 2016, Jun / 2016, Mai / 2016, Abr / 2016, Mar / 2016, Fev / 2016, Jan / 2016

Código	Área	N.º Cons.	Nome	Valor doc.	Pago s/ juros	Valor divida	Juros pag.
11254	301	13800	Manuel Maria Bettencourt Curral da Pedra, 2 Piedade	4,06	0,00	4,06	0,00
11257	301	14100	Horácio Vieira Vais Ponta da Ilha, 4 Piedade	30,58	0,00	30,58	0,00
13581	301	14110	Rogério Manuel Azevedo Bettencourt, Unipessoal, Lda Ponta da Ilha, 7 Piedade	43,57	0,00	43,57	0,00
13191	301	14160	Maria Lurdes S. Correia Ponta da Ilha, 6 Piedade	27,44	0,00	27,44	0,00
11261	301	14300	Jose Armindo Soares Ponta da Ilha, 8 Piedade	51,30	0,00	51,30	0,00
11262	301	14400	Manuel Maria Bettencourt Ponta da Ilha, 10 Piedade	2,56	0,00	2,56	0,00
11266	301	14600	Joao Freitas Pimentel Ponta da Ilha, 14 Piedade	7,43	0,00	7,43	0,00
12863	301	14630	Maria Henriqueta Pimentel Ponta da Ilha Piedade	4,06	0,00	4,06	0,00
11269	301	14800	Eusebio M. R. Brum Ponta da Ilha, 21 Piedade	23,19	0,00	23,19	0,00
11270	301	14900	Odete Margarida Azevedo Ponta da Ilha, 20 Piedade	10,80	0,00	10,80	0,00
11271	301	15000	Maria Piedade Perpétua Ponta da Ilha, 22 Piedade	20,47	0,00	20,47	0,00
11272	301	15100	Leonel Avila Peixoto Ponta da Ilha, 25 Piedade	6,30	0,00	6,30	0,00
11275	301	15250	Ilda Maria Avila Pimentel Ponta da Ilha, 28 Piedade	9,67	0,00	9,67	0,00
12508	301	15550	Rute Sousa R. Silva Caminho do Cruzeiro, 61 - A Piedade	24,61	0,00	24,61	0,00
11281	301	15800	Henrique Caetano Sousa Ponta da Ilha, 29 Piedade	5,56	0,00	5,56	0,00
11282	301	15850	Helder Manuel Avila Pimentel Ponta da Ilha, 36 Piedade	26,02	0,00	26,02	0,00
11286	301	16200	Álvaro Ávila Peixoto Canada da Mulata, 37 Piedade	69,58	0,00	69,58	0,00
11287	301	16300	Maria O. S. Pereira Canada da Mulata - Piedade, 39 Piedade	21,78	0,00	21,78	0,00
12646	301	16530	Jose Eduardo A. Fernandes Canada da Mulata Piedade	2,56	0,00	2,56	0,00
13771	301	16560	Maria Deolinda Martins Nunes Rua da Ponta da Ilha, 45 Piedade	3,31	0,00	3,31	0,00
13435	301	16600	Direcção Regional de Habitação Caminho do Poço, 47 Piedade	7,43	0,00	7,43	0,00
13259	301	16760	José Manuel de Azevedo Brum Ponta da Ilha, 46 Piedade	10,80	0,00	10,80	0,00
12860	301	17190	Joao Lourenco Avila Canada do Cabeço, 55 Piedade	4,06	0,00	4,06	0,00

Dívidas (por consumidor e entre valores)

DR: 31-12-2016

10-04-2017

m 036

Dez / 2016, Nov / 2016, Out / 2016, Set / 2016, Ago / 2016, Jul / 2016, Jun / 2016, Mai / 2016, Abr / 2016, Mar / 2016, Fev / 2016, Jan / 2016

Código	Área	N.º Cons.	Nome	Valor doc.	Pago s/ juros	Valor divida	Juros pag.
11300	301	17200	Celestino Alves Freitas Canada do Cabeço, 48 Piedade	7,43	0,00	7,43	0,00
11301	301	17300	Manuel Augusto Machado Canada do Cabeço, 57 Piedade	6,30	0,00	6,30	0,00
11308	301	17900	Estela Maria F. Goncalves Canada da Cruz Piedade	125,61	0,00	125,61	0,00
13853	301	18297	Suse Paula Cordeiro Freitas Rua da Ponta da Ilha, 81 Piedade	24,61	0,00	24,61	0,00
11313	301	18310	Durval Silva Freitas Lima Caminho do Cruzeiro, 64 Piedade	12,99	0,00	12,99	0,00
12871	301	19050	Jose Machado Costa Caminho do Cruzeiro, 56 Piedade	2,56	0,00	2,56	0,00
12398	301	19650	Suzete Maria Vargas da Silva Imperio, 9 Piedade	16,41	0,00	16,41	0,00
11329	301	19700	Jose Faustino Cunha Imperio, 10 Piedade	9,67	0,00	9,67	0,00
11337	301	20400	Maria Fatima O. Melo Caminho de Cima, 6 Piedade	10,80	0,00	10,80	0,00
11340	301	20700	Rui Manuel Azevedo Soares Caminho de Cima, 10 Piedade	4,81	0,00	4,81	0,00
13609	301	20867	Isaac Vieira Xavier Caminho Cima, 14 Piedade	16,41	0,00	16,41	0,00
13260	301	20870	Manuel Raulino Freitas Caminho de Cima - Calhau, 19 Piedade	2,56	0,00	2,56	0,00
13637	301	21000	Maria da Conceição de Freitas Vieira Gonçalves Caminho de Cima, 18 Piedade	24,61	0,00	24,61	0,00
11347	301	21100	Manuel Xavier Silveira Caminho de Cima, 20 Piedade	4,81	0,00	4,81	0,00
11348	301	21120	Jose Lima Brum Caminho de Cima, 25 Piedade	7,43	0,00	7,43	0,00
11349	301	21150	Maria Izaura Garcia Xavier Caminho de Cima, 27 Piedade	6,30	0,00	6,30	0,00
13069	301	21250	Jose Eduardo A. Fernandes Caminho de Cima Piedade	2,56	0,00	2,56	0,00
13577	301	21370	Jose Faustino Cunha Miradouro Piedade	2,56	0,00	2,56	0,00
12663	301	21705	Andreia de Barros Pessoa Pires Cordeiro Caminho do Calhau, 47 Piedade	2,56	0,00	2,56	0,00
13414	301	21720	Luis Alberto Freitas Caminho do Calhau, 34 Piedade	9,67	0,00	9,67	0,00
13969	301	21725	João da Silva Gonçalves Caminho do Calhau, 39 Piedade	4,81	0,00	4,81	0,00
11414	301	21760	Tobias Alves Sousa Canada das Terras, 24 Piedade	2,56	0,00	2,56	0,00
11415	301	21765	Jose Vieira Caminho do Calhau, 23 Piedade	15,29	0,00	15,29	0,00

Dívidas (por consumidor e entre valores)

DR: 31-12-2016

10-04-2017

m 036

Dez / 2016, Nov / 2016, Out / 2016, Set / 2016, Ago / 2016, Jul / 2016, Jun / 2016, Mai / 2016, Abr / 2016, Mar / 2016, Fev / 2016, Jan / 2016

Código	Área	N.º Cons.	Nome	Valor doc.	Pago s/ juros	Valor divida	Juros pag.
11361	301	22200	Humberto J. O. Melo Caminho do Calhau, 57 Piedade	24,61	0,00	24,61	0,00
11365	301	22600	Antonio Cardoso Macedo Caminho do Calhau, 65 Piedade	46,39	0,00	46,39	0,00
12799	301	22750	Jose M. A. Freitas Caminho do Mourro - Calhau - Piedade Piedade	5,56	0,00	5,56	0,00
13490	301	23201	Maria Ricardina Freitas Caminho do Morro, 7 Piedade	7,43	0,00	7,43	0,00
11377	301	23300	Rogério Manuel Alves Caminho do Calhau, 17 Piedade	21,78	0,00	21,78	0,00
13099	301	24180	Humberto Joao O. Melo Calhau - Piedade Piedade	2,56	0,00	2,56	0,00
11392	301	24400	Manuel Humberto S. Freitas Calhau - Piedade, 18 Piedade	11,92	0,00	11,92	0,00
13592	301	24528	Centro Cultural e Recreativo do Calhau largo do Calhau Piedade	2,56	0,00	2,56	0,00
12413	301	25060	Rui Manuel A. Soares Caminho do Poço Piedade	2,56	0,00	2,56	0,00
13457	301	25180	Jose Lima Brum Caminho do Poço Piedade	2,56	0,00	2,56	0,00
13328	301	26208	Manuel Leal Freitas C. Rocha N. - Piedade Piedade	5,56	0,00	5,56	0,00
13546	301	26209	Márcia da Rosa Vargas Caminho de Cima da Rocha Piedade	29,46	0,00	29,46	0,00
12515	301	26260	Antonio Cardoso Macedo C. Rocha - Piedade Piedade	5,12	0,00	5,12	0,00
13494	301	26405	Maria Alexandrina Azevedo Xavier Raposo Medeiros Caminho de Cima da Rocha Piedade	2,56	0,00	2,56	0,00
13553	301	26435	Luis Fernando Sousa Silveira Caminho de Cima da Rocha Piedade	3,31	0,00	3,31	0,00
13505	301	26445	Manuel Fernando Goulart Canada do Morgado Piedade	2,56	0,00	2,56	0,00
12589	301	26470	José Victor N. Melo Canada do Morgado Piedade	4,06	0,00	4,06	0,00
13855	301	26480	Rogério Manuel Alves Canada do Morgado Piedade	2,56	0,00	2,56	0,00
12586	301	26510	Jose Eduardo A. Fernandes C. Rocha - Piedade Piedade	2,56	0,00	2,56	0,00
13016	301	26580	Diogo Manuel Pimentel C. Galego Piedade	64,05	0,00	64,05	0,00
12517	301	26592	Manuel Humberto Sousa Cais Galego - Piedade Piedade	2,56	0,00	2,56	0,00
11425	301	26700	Maria Albertina S. F. Sousa Cais Galego - Piedade Piedade	2,56	0,00	2,56	0,00
11430	301	26810	Rogério Duarte Sousa Cais do Galego, 20 Piedade	4,81	0,00	4,81	0,00

Dívidas (por consumidor e entre valores)

DR: 31-12-2016

10-04-2017

m 036

Dez / 2016, Nov / 2016, Out / 2016, Set / 2016, Ago / 2016, Jul / 2016, Jun / 2016, Mai / 2016, Abr / 2016, Mar / 2016, Fev / 2016, Jan / 2016

Código	Área	N.º Cons.	Nome	Valor doc.	Pago s/ juros	Valor divida	Juros pag.
13186	301	27020	Helder Manuel V. Pimentel Cais Galego N. - Piedade Piedade	2,56	0,00	2,56	0,00
11429	301	27100	Jose Armindo Soares Cais Galego - Piedade Piedade	5,87	0,00	5,87	0,00
12930	301	27150	Luis Fernando Sousa C. Galego - Piedade Piedade	2,56	0,00	2,56	0,00
12801	301	27260	Jose M. A. Freitas C. Galego - Piedade Piedade	2,56	0,00	2,56	0,00
11431	301	27300	Manuel Leal Freitas Cais Galego - Piedade, 17 Piedade	5,87	0,00	5,87	0,00
13140	301	27380	Duarte Manuel da Silva C. Galego - Piedade Piedade	3,31	0,00	3,31	0,00
12520	301	27700	Álvaro Manuel Soares Cais Galego - Piedade Piedade	2,56	0,00	2,56	0,00
12590	301	27800	Maria Conceicao Bettencourt Cais Galego - Piedade Piedade	2,56	0,00	2,56	0,00
12592	301	29081	Maria Lurdes Silva Correia Cais Galego - Piedade Piedade	2,56	0,00	2,56	0,00
12652	301	34090	Manuel Rogerio A. Brum Engrade - Piedade Piedade	13,04	0,00	13,04	0,00
13150	301	34095	Fernando Lourenço F. Azevedo C. Engrade - Piedade Piedade	2,56	0,00	2,56	0,00
13062	301	34200	Jose Afonso A. S. Perna Engrade - Piedade Piedade	10,36	0,00	10,36	0,00
12472	301	34400	Antonio N. S. Vicente Engrade Piedade	4,06	0,00	4,06	0,00
12600	301	35600	Manuel Idalmiro Vargas Engrade - Piedade Piedade	2,56	0,00	2,56	0,00
13805	301	36020	José António Garcia da Silveira Engrade Piedade	2,56	0,00	2,56	0,00
12484	301	36100	Elvino Pereira Quaresma Engrade Piedade	4,06	0,00	4,06	0,00
13672	401	140	Alice Pinto Marcelino Amaral Ramal, 10 Ribeiras	2,56	0,00	2,56	0,00
11644	401	370	Armanda M. F. Amaral Moinhos, 6 Ribeiras	9,67	0,00	9,67	0,00
11435	401	400	David Jesus Simas Ramal, 11 Ribeiras	7,43	0,00	7,43	0,00
13994	401	420	Jorge Miguel Rodrigues Amaral Ramal de Santa Cruz Ribeiras	5,56	0,00	5,56	0,00
11443	401	800	Antonio Humberto M. Jorge Rua Nova, 18 Ribeiras	42,14	0,00	42,14	0,00
11446	401	1100	Fernando António Goulart Ramal Novo, 9 Ribeiras	15,29	0,00	15,29	0,00
14010	401	1350	Miguel Xavier Tavares Ramos Ramal Novo Ribeiras	20,89	0,00	20,89	0,00

Dívidas (por consumidor e entre valores)

DR: 31-12-2016

10-04-2017

m 036

Dez / 2016, Nov / 2016, Out / 2016, Set / 2016, Ago / 2016, Jul / 2016, Jun / 2016, Mai / 2016, Abr / 2016, Mar / 2016, Fev / 2016, Jan / 2016

Código	Área	N.º Cons.	Nome	Valor doc.	Pago s/ juros	Valor divida	Juros pag.
11449	401	1400	Joao Herminio Tome Ramal Novo, 12 Ribeiras	15,29	0,00	15,29	0,00
12372	401	1670	João Silveira Tavares Ramal Novo - Ribeiras, 3 - A Ribeiras	3,65	0,00	3,65	0,00
13332	401	1695	Manuel Lourenco Azevedo Ramal Novo, 0 Ribeiras	4,06	0,00	4,06	0,00
11476	401	3200	Maria Jose L. B. Martins R. Dr. Freitas Pimentel - Ribeiras, 12 Ribeiras	5,12	0,00	5,12	0,00
13281	401	3850	Lourenço Manuel Jorge Azevedo Rua Dr. Freitas Pimentel, 19 - A Ribeiras	5,56	0,00	5,56	0,00
13566	401	3955	Direcção Regional de Habitação Rua Dr. António Freitas Pimentel, 7 Ribeiras	20,36	0,00	20,36	0,00
13714	401	4500	Otilia Maria Soares Avila Rua Dr. Freitas Pimentel, 2 Ribeiras	4,06	0,00	4,06	0,00
11493	401	4800	Silvina Azevedo Silva Ladeira, 19 Ribeiras	7,43	0,00	7,43	0,00
11495	401	5000	Jose Orlando Silveira Ladeira, 23 Ribeiras	3,31	0,00	3,31	0,00
11496	401	5100	Manuel Armando Oliveira Ladeira, 25 Ribeiras	6,30	0,00	6,30	0,00
11497	401	5200	Manuel Humberto Ramalho Ladeira, 27 Ribeiras	4,81	0,00	4,81	0,00
11499	401	5400	Maria Fatima Tome Ladeira, 31 Ribeiras	14,17	0,00	14,17	0,00
13772	401	5700	João Roberto da Silva Rua da Ladeira, 45 Ribeiras	2,56	0,00	2,56	0,00
14034	401	5920	Isabel Messias Goulart Tavares Rua da Ladeira, 51 Ribeiras	2,56	0,00	2,56	0,00
11505	401	6000	Cecília Maria Moreira Duarte Ladeira, 55 Ribeiras	11,74	0,00	11,74	0,00
13322	401	6450	Marta Areias Silva Alves R. de Jesus, 3 Ribeiras	5,56	0,00	5,56	0,00
11511	401	6865	Manuel Soares Madruga Santa Cruz - Ribeiras, 10 Ribeiras	2,56	0,00	2,56	0,00
11518	401	7200	Manuel Ildebrando Tavares Rua de Jesus, 16 Ribeiras	11,92	0,00	11,92	0,00
13615	401	7400	Maria José Teles de Azevedo Rua de Jesus, 7 Ribeiras	39,57	0,00	39,57	0,00
13297	401	7650	Carina da Conceicao S. Gomes R. de Jesus, 15 Ribeiras	15,29	0,00	15,29	0,00
11525	401	7900	Orlando M. P. Silveira Rua de Jesus, 20 Ribeiras	6,30	0,00	6,30	0,00
11527	401	8010	Joao Baptista Soares Peixoto Rua de Jesus, 24 Ribeiras	2,56	0,00	2,56	0,00
13532	401	8220	Pedro Emilio de Oliveira Porto Rua de Jesus, 26 Ribeiras	11,12	0,00	11,12	0,00

Dívidas (por consumidor e entre valores)

DR: 31-12-2016

10-04-2017

m 036

Dez / 2016, Nov / 2016, Out / 2016, Set / 2016, Ago / 2016, Jul / 2016, Jun / 2016, Mai / 2016, Abr / 2016, Mar / 2016, Fev / 2016, Jan / 2016

Código	Área	N.º Cons.	Nome	Valor doc.	Pago s/ juros	Valor divida	Juros pag.
11538	401	8800	Manuel Homem Soares Rua de Jesus, 36 Ribeiras	8,12	0,00	8,12	0,00
11539	401	8900	Maria Alice Jorge Cabral Rua de Jesus, 42 Ribeiras	2,56	0,00	2,56	0,00
13262	401	9040	Roberta Maria Andrade Macedo Silveira Rua de Jesus, 35 Ribeiras	10,22	0,00	10,22	0,00
12973	401	9150	Fernanda Silva Madruga Rua de Jesus, 33 Ribeiras	2,56	0,00	2,56	0,00
13692	401	9600	José Manuel Baptista da Silva Rua de Jesus, 39 Ribeiras	8,55	0,00	8,55	0,00
11552	401	10000	Manuel Machado Jorge Junior Rua de Jesus, 43 Ribeiras	5,56	0,00	5,56	0,00
11553	401	10100	Fernando Antonio Xavier Jorge Rua de Jesus, 45 Ribeiras	30,27	0,00	30,27	0,00
11554	401	10200	Joao Baptista Medina Rua de Jesus, 47 Ribeiras	14,17	0,00	14,17	0,00
11555	401	10300	Manuel Azevedo Teixeira Rua de Jesus, 49 Ribeiras	3,31	0,00	3,31	0,00
13431	401	10350	Manuel António Duarte Vidinha Rua de Jesus, 49 - A Ribeiras	21,78	0,00	21,78	0,00
11556	401	10400	Manuel Xavier Simas Rua de Jesus, 62 Ribeiras	11,92	0,00	11,92	0,00
11557	401	10600	Manuel Correia Picanco Rua de Jesus, 51 Ribeiras	10,80	0,00	10,80	0,00
11559	401	10800	Joao Herculano Costa Rua de Jesus, 64 Ribeiras	4,81	0,00	4,81	0,00
11562	401	11000	Serafim Soares Tome Rua de Jesus, 57 Ribeiras	17,54	0,00	17,54	0,00
11564	401	11200	Humberto Romão Moniz Pinheiro Rua de Jesus, 72 Ribeiras	35,65	0,00	35,65	0,00
13962	401	11300	Maria de Jesus Simas Freitas Rua de Jesus, 74 Ribeiras	17,54	0,00	17,54	0,00
11566	401	11400	Manuel Adriel Cardoso Rua de Jesus, 76 Ribeiras	9,67	0,00	9,67	0,00
11567	401	11500	Manuel Simas Azevedo Rua de Jesus, 78 Ribeiras	9,67	0,00	9,67	0,00
11569	401	11700	Luis Alberto Cabral Rua de Jesus, 65 Ribeiras	15,29	0,00	15,29	0,00
11570	401	11800	Nelia Maria Azevedo Rodrigues Rua de Jesus, 82 Ribeiras	35,92	0,00	35,92	0,00
12465	401	11850	Nelia Maria Azevedo Rodrigues Rua de Jesus, 82 Ribeiras	4,06	0,00	4,06	0,00
11574	401	12100	Joao Ireneu S. Silveira Rua de Jesus, 71 Ribeiras	14,17	0,00	14,17	0,00
11576	401	12300	Jaime Manuel Soares Rua de Jesus, 90 Ribeiras	24,61	0,00	24,61	0,00

Dívidas (por consumidor e entre valores)

DR: 31-12-2016

10-04-2017

m 036

Dez / 2016, Nov / 2016, Out / 2016, Set / 2016, Ago / 2016, Jul / 2016, Jun / 2016, Mai / 2016, Abr / 2016, Mar / 2016, Fev / 2016, Jan / 2016

Código	Área	N.º Cons.	Nome	Valor doc.	Pago s/ juros	Valor divida	Juros pag.
11577	401	12400	Americo Silveira Soares Rua de Jesus, 92 Ribeiras	13,04	0,00	13,04	0,00
13911	401	12820	Maria de Lurdes Correia Picanço Santa Cruz - 98 Ribeiras	2,56	0,00	2,56	0,00
11590	401	12880	Joao Moniz Vieira Rua de Jesus, 106 Ribeiras	18,95	0,00	18,95	0,00
11589	401	12890	Manuel Tavares Silva Rua de Jesus, 104 Ribeiras	13,04	0,00	13,04	0,00
13559	401	12895	Clube Desportivo Ribeirense Cancela da Areia, 28 Ribeiras	3,31	0,00	3,31	0,00
11584	401	12950	Carla Fatima Medeiros R. Silva Rua de Jesus, 79 Ribeiras	7,43	0,00	7,43	0,00
13341	401	12965	Carla Ildeberta S. Silveira Cancela da Areia, 83 Ribeiras	11,92	0,00	11,92	0,00
11593	401	13650	João Silveira Tavares Cancela da Areia, 30 Ribeiras	26,02	0,00	26,02	0,00
14017	401	13655	Carlos Manuel Tavares de Simas Cancela da Areia Acima do Caminho Ribeiras	5,12	0,00	5,12	0,00
13840	401	13750	Pedro Jorge Sobral dos Santos Rua Cancela da Areia, 29 Ribeiras	10,80	0,00	10,80	0,00
11596	401	13850	Clube Desportivo Ribeirense Cancela da Areia, 28 Ribeiras	60,11	0,00	60,11	0,00
13547	401	13855	Helder Soares Avila Cancela da Areia Ribeiras	2,56	0,00	2,56	0,00
11600	401	14150	Dalila Maria Pereira S. Silva Caminho de Baixo Ribeiras	2,56	0,00	2,56	0,00
13760	401	14155	José Leal Cancela da Areia Ribeiras	2,56	0,00	2,56	0,00
12639	401	14160	Gui Tières Valim da Silva Cancela da Areia, 26 - A Ribeiras	3,31	0,00	3,31	0,00
11603	401	14300	Fernando António Goulart Caminho de Baixo - Ribeiras Ribeiras	3,31	0,00	3,31	0,00
11610	401	14401	Antonio Humberto M. Jorge Caminho de Baixo - Ribeiras Ribeiras	16,35	0,00	16,35	0,00
13313	401	14405	Jose Alberto Silveira Caminho de Baixo, 0 Ribeiras	13,55	0,00	13,55	0,00
11607	401	14430	Lídia Jesus Câmara da Silveira Caminho de Baixo, 23 Ribeiras	7,43	0,00	7,43	0,00
11606	401	14435	Jose Dinis Tome Caminho de Baixo Ribeiras	4,81	0,00	4,81	0,00
11608	401	14440	Jose Armando S. Silveira Caminho de Baixo, 14 Ribeiras	8,86	0,00	8,86	0,00
12461	401	14460	Manuel Xavier Simas Caminho de Baixo Ribeiras	2,56	0,00	2,56	0,00
12462	401	14470	Lourenco M. J. Azevedo Caminho de Baixo Ribeiras	2,56	0,00	2,56	0,00



MUNICÍPIO
LAJES
DO
PICO
10-04-2017

Município das Lajes do Pico

Dívidas (por consumidor e entre valores)

DR: 31-12-2016

m 036

Dez / 2016, Nov / 2016, Out / 2016, Set / 2016, Ago / 2016, Jul / 2016, Jun / 2016, Mai / 2016, Abr / 2016, Mar / 2016, Fev / 2016, Jan / 2016

Código	Área	N.º Cons.	Nome	Valor doc.	Pago s/ juros	Valor divida	Juros pag.
12463	401	14480	Jorge Alvaro Sousa Caminho de Baixo Ribeiras	2,56	0,00	2,56	0,00
11612	401	14530	Jorge Alvaro Sousa C. Baixo - Ribeiras Ribeiras	2,56	0,00	2,56	0,00
11614	401	14600	Carlos Eurico R. Ferreira Caminho de Baixo, 23 Ribeiras	8,55	0,00	8,55	0,00
11622	401	15200	Manuel Leal Silveira Andrade Caminho de Baixo, 21 Ribeiras	14,17	0,00	14,17	0,00
11624	401	15400	Maria Isabel A. Rodrigues Caminho de Baixo, 19 Ribeiras	8,55	0,00	8,55	0,00
11628	401	15800	Manuel Lourenco Azevedo Caminho de Baixo - Ribeiras Ribeiras	2,56	0,00	2,56	0,00
11632	401	16200	Fernando Silva Caminho de Baixo, 10 Ribeiras	17,54	0,00	17,54	0,00
13085	401	16350	Susana Ferreira Caminho de Baixo, 8 - A Ribeiras	35,08	0,00	35,08	0,00
11638	401	16700	Carlos Jorge Silva Caminho de Baixo, 6 Ribeiras	14,17	0,00	14,17	0,00
13712	401	17025	Alberto Manuel Coelho Ferreira Caminho de Baixo Ribeiras	357,87	0,00	357,87	0,00
13324	401	17050	Manuel Rodrigues A. Macedo Caminho de Baixo, 0 Ribeiras	4,81	0,00	4,81	0,00
11643	401	17100	Eduino A. B. Garcia Caminho de Baixo, 1 Ribeiras	18,95	0,00	18,95	0,00
13650	401	17165	Eric Charles Cabral Ponta do Biscoito Ribeiras	32,84	0,00	32,84	0,00
12460	401	17220	Rogério Manuel N. Silva Estrada Regional - Canto, 21 - A Ribeiras	17,54	0,00	17,54	0,00
14037	401	17265	Manuel Agostinho C. S. Bettencourt Caminho de Cima Ribeiras	235,56	58,89	176,67	0,00
11648	401	17280	Jose Silva Goulart Canto, 28 Ribeiras	11,92	0,00	11,92	0,00
11647	401	17285	Manuel O. S. Silveira Canto, 29 Ribeiras	6,30	0,00	6,30	0,00
11662	401	18700	Manuel Duarte C. Neves Canto, 72 Ribeiras	14,17	0,00	14,17	0,00
11663	401	18800	Joao Malaquias Silva Canto, 75 Ribeiras	2,56	0,00	2,56	0,00
11665	401	19000	Manuel Silveira Brum Canto, 68 Ribeiras	5,56	0,00	5,56	0,00
14005	401	19050	Alfredo Augusto Oliveira da Silva Canto, 67 Ribeiras	4,81	0,00	4,81	0,00
11666	401	19100	Manuel Lourenco S. Junior Canto Ribeiras, 65 Ribeiras	2,56	0,00	2,56	0,00
11667	401	19200	Maria Adriana A. P. Valerio Canto - Ribeiras, 63 Ribeiras	36,14	0,00	36,14	0,00

Dívidas (por consumidor e entre valores)

DR: 31-12-2016

10-04-2017

m 036

Dez / 2016, Nov / 2016, Out / 2016, Set / 2016, Ago / 2016, Jul / 2016, Jun / 2016, Mai / 2016, Abr / 2016, Mar / 2016, Fev / 2016, Jan / 2016

Código	Área	N.º Cons.	Nome	Valor doc.	Pago s/ juros	Valor divida	Juros pag.
11653	401	19450	Antonio Silva Jorge Canto, 24 Ribeiras	4,81	0,00	4,81	0,00
11671	401	19500	Fernando Alberto T. Garcia Canto, 60 Ribeiras	2,56	0,00	2,56	0,00
11672	401	19600	Jose Terra Garcia Canto, 59 Ribeiras	2,56	0,00	2,56	0,00
12735	401	20450	Manuel Santos Barbosa Canto, 45 Ribeiras	132,73	0,00	132,73	0,00
13073	401	20630	Antonio Manuel de Simas Dutra C. Cima, 40 - A Ribeiras	14,17	0,00	14,17	0,00
11684	401	20700	Joao Antonio Silveira Caminho de Cima, 39 Ribeiras	14,17	0,00	14,17	0,00
11694	401	21500	Maria Adelaide Rodrigues Caminho de Cima, 29 Ribeiras	2,56	0,00	2,56	0,00
11697	401	21750	Manuel Francisco Silveira Caminho de Cima, 5 Ribeiras	15,29	0,00	15,29	0,00
11698	401	21800	Roberto Jose S. Silva Caminho de Cima, 9 Ribeiras	26,02	0,00	26,02	0,00
13709	401	22490	Fernanda Isabel Dutra Xavier Figueiredo Rua do Outeiro, 7 Ribeiras	11,92	0,00	11,92	0,00
13377	401	23000	Lisandra Oliveira Dutra Rua do Outeiro, 20 Ribeiras	7,43	0,00	7,43	0,00
11714	401	23250	Eduardo Nascimento Brum Rua do Outeiro, 24 Ribeiras	93,63	0,00	93,63	0,00
11719	401	23700	Leonel Silveira Dutra Terreiro, 2 Ribeiras	27,21	0,00	27,21	0,00
11721	401	23850	Jose Quaresma Brum Estrada Regional, 16 Ribeiras	12,80	0,00	12,80	0,00
11727	401	24250	Ana Maria Silva Ribeiro Ribeira da Velha, 4 Ribeiras	14,17	0,00	14,17	0,00
11733	401	24800	Manuel Tomas Brum Ribeira da Velha, 10 Ribeiras	5,56	0,00	5,56	0,00
11734	401	24900	Maria Graziela Silveira Ribeira da Velha, 11 Ribeiras	9,67	0,00	9,67	0,00
13897	401	24950	Maria Ermínia do Rosário Ávila Ribeira da Velha, 11 - A Ribeiras	4,81	0,00	4,81	0,00
11731	401	25100	Antonio Avila Silveira Ribeira da Velha, 8 Ribeiras	7,68	0,00	7,68	0,00
11741	401	25450	Eduarda Maria Terra Garcia Estrada Regional, 8 Ribeiras	37,34	0,00	37,34	0,00
11742	401	25500	Dolores Jorge B. Amaral Ramal, 30 Ribeiras	23,19	0,00	23,19	0,00
12671	401	25650	Jose Paulino Dutra Ramal, 30 Ribeiras	13,04	0,00	13,04	0,00
12635	401	26050	Manuel de Brum Jorge Santa Bárbara, 19 Ribeiras	3,31	0,00	3,31	0,00

Dívidas (por consumidor e entre valores)

DR: 31-12-2016

10-04-2017

m 036

Dez / 2016, Nov / 2016, Out / 2016, Set / 2016, Ago / 2016, Jul / 2016, Jun / 2016, Mai / 2016, Abr / 2016, Mar / 2016, Fev / 2016, Jan / 2016

Código	Área	N.º Cons.	Nome	Valor doc.	Pago s/ juros	Valor divida	Juros pag.
11749	401	26100	Raul Simas Jorge Santa Barbara, 19 Ribeiras	10,80	0,00	10,80	0,00
11752	401	26200	Hugo Miguel Duarte Jorge Santa Barbara, 22 Ribeiras	2,56	0,00	2,56	0,00
11753	401	26455	Lucia S. Dutra Brum Santa Barbara, 17 Ribeiras	6,30	0,00	6,30	0,00
11763	401	27300	Manuel Moniz de Sousa Rua da Cruz, 49 Ribeiras	5,56	0,00	5,56	0,00
11771	401	28000	Jose Paulino Dutra Mansilhas - Ribeiras, 7 Ribeiras	2,56	0,00	2,56	0,00
11772	401	28100	Irene Maria Santos Picanco Mansilhas - Ribeiras, 6 Ribeiras	9,67	0,00	9,67	0,00
11774	401	28300	Jose Alberto Silveira Mansilhas - Ribeiras, 4 Ribeiras	4,81	0,00	4,81	0,00
11777	401	28500	Manuel Soares Estrada Regional - Ribeiras, 1 Ribeiras	5,56	0,00	5,56	0,00
13573	401	28560	Zulmiro José Gonçalves Canada da Cruz, 41 - A Ribeiras	16,41	0,00	16,41	0,00
11778	401	28600	Jose Armando S. Silveira Estrada Regional - Ribeiras, 14 Ribeiras	23,84	0,00	23,84	0,00
11782	401	28850	Marlene Patricia Simas Arrife, 10 Ribeiras	6,30	0,00	6,30	0,00
11784	401	29000	Jose Rosa Cardoso Arrife - Ribeiras, 8 Ribeiras	4,06	0,00	4,06	0,00
11785	401	29100	Maria Julia S. R. Leal Arrife - Ribeiras, 7 Ribeiras	11,92	0,00	11,92	0,00
11787	401	29330	Manuel Antonio Furtado Arrife, 5 Ribeiras	18,95	0,00	18,95	0,00
13689	401	29420	Délcio Arménio da Silva Arrife, 4 Ribeiras	8,55	0,00	8,55	0,00
11793	401	29600	Doralice Rodrigues de Sousa Arrife, 17 Ribeiras	12,99	0,00	12,99	0,00
12674	401	30450	Fernando Leal Caminho da Cruz, 30 Ribeiras	7,43	0,00	7,43	0,00
11803	401	30500	Jorge Alvaro Sousa Caminho da Cruz, 25 Ribeiras	26,02	0,00	26,02	0,00
13619	401	30650	Fátima da Costa Alves Ávila Rua da Cruz, 25 Ribeiras	22,72	0,00	22,72	0,00
11808	401	30900	Jose Patricio Rosa Caminho da Cruz, 28 Ribeiras	4,06	0,00	4,06	0,00
11809	401	30950	Eduardo Manuel Machado Brum Cruz - Ribeiras, 28 - A Ribeiras	17,54	0,00	17,54	0,00
11810	401	31000	Manuel Eduardo S. Brum C. Cruz - Ribeiras, 29 Ribeiras	14,17	0,00	14,17	0,00
11811	401	31100	Fernando Leal Caminho da Cruz, 30 Ribeiras	8,55	0,00	8,55	0,00

Dívidas (por consumidor e entre valores)

DR: 31-12-2016

10-04-2017

m 036

Dez / 2016, Nov / 2016, Out / 2016, Set / 2016, Ago / 2016, Jul / 2016, Jun / 2016, Mai / 2016, Abr / 2016, Mar / 2016, Fev / 2016, Jan / 2016

Código	Área	N.º Cons.	Nome	Valor doc.	Pago s/ juros	Valor divida	Juros pag.
11813	401	31300	Manuel de Sousa Silveira Caminho da Cruz - Ribeiras, 32 Ribeiras	13,36	0,00	13,36	0,00
13938	401	31660	Sidónio Cardoso Gonçalves Caminho da Cruz, 36 Ribeiras	9,67	0,00	9,67	0,00
11824	401	32100	Manuel Rodrigues Leal Caminho da Cruz - Ribeiras, 43 Ribeiras	4,06	0,00	4,06	0,00
13217	401	32290	Duarte Fernando Simas Caminho da Cruz, 46 Ribeiras	240,48	0,00	240,48	0,00
11828	401	32400	Manuel Pereira Simas Caminho da Cruz, 48 Ribeiras	7,68	0,00	7,68	0,00
12626	401	33000	Maria Adelaide Silva R. Grande, 19 Ribeiras	2,56	0,00	2,56	0,00
11832	401	33300	Normando Oliveira Silva R. Grande - Ribeiras, 4 Ribeiras	9,30	0,00	9,30	0,00
12602	401	33400	Cidalia C. S. Bettencourt R. Grande, 14 Ribeiras	10,24	0,00	10,24	0,00
13106	401	33420	Manuel Domingos Goulart R. Grande - Ribeiras, 13 Ribeiras	2,56	0,00	2,56	0,00
11833	401	33500	Tiberio Angelo Madruga Azevedo Estrada Regional, 12 - A Ribeiras	11,86	0,00	11,86	0,00
14012	401	33900	Rui Nelson Valim da Silva Ribeira Grande - Caminho de São João, 8 Ribeiras	2,56	0,00	2,56	0,00
11838	401	34000	Jose Gabriel Soares Rua de São João, 6 Ribeiras	9,67	0,00	9,67	0,00
11839	401	34100	Normando Oliveira Silva Rua de São João, 4 Ribeiras	21,78	0,00	21,78	0,00
11840	401	34200	Normando Oliveira Silva Rua de São João, 4 Ribeiras	17,54	0,00	17,54	0,00
13023	401	34650	Normando Oliveira Silva Rua de São João, 4 Ribeiras	30,27	0,00	30,27	0,00
11843	401	34700	Jose Gabriel Soares Estrada Regional, 0 Ribeiras	2,56	0,00	2,56	0,00
13021	401	34920	Manuel Soares Oliveira Estrada Regional, 24 Ribeiras	4,06	0,00	4,06	0,00
13022	401	34930	Manuel Soares Oliveira Estrada Regional, 24 Ribeiras	14,17	0,00	14,17	0,00
11852	401	34940	Manuel Silveira Silva Estrada Regional, 26 Ribeiras	4,81	0,00	4,81	0,00
11849	401	35350	José Manuel A. Machado Caminho Velho, 14 Ribeiras	18,95	0,00	18,95	0,00
14042	401	35500	Maria Soares Monteiro Ribeira Seca Ribeiras	234,06	0,00	234,06	0,00
11856	401	36700	Maria da Conceição Arruda Machado Caminho Velho, 1 Ribeiras	2,56	0,00	2,56	0,00
11857	401	36900	Jose Avila Silveira Caminho Velho, 0 Ribeiras	3,31	0,00	3,31	0,00

Dívidas (por consumidor e entre valores)

DR: 31-12-2016

10-04-2017

m 036

Dez / 2016, Nov / 2016, Out / 2016, Set / 2016, Ago / 2016, Jul / 2016, Jun / 2016, Mai / 2016, Abr / 2016, Mar / 2016, Fev / 2016, Jan / 2016

Código	Área	N.º Cons.	Nome	Valor doc.	Pago s/ juros	Valor divida	Juros pag.
11859	401	37100	José Sebastião Alvernaz P. Negras, 25 Ribeiras	4,81	0,00	4,81	0,00
11866	401	37455	Antonio Fernando Machado P. Negras, 33 Ribeiras	15,32	0,00	15,32	0,00
11874	401	38900	Umbelina Hermínia Ramalho Rua de Cima, 18 Ribeiras	11,86	0,00	11,86	0,00
13527	401	38950	Umbelina Hermínia Ramalho Rua de Cima, 18 - A Ribeiras	8,87	0,00	8,87	0,00
13832	401	39000	António Fernando Machado Pontas Negras Ribeiras	4,81	0,00	4,81	0,00
14018	401	39050	Alojamentos Pontas Negras,Lda Pontas Negras Ribeiras	29,65	0,00	29,65	0,00
11876	401	39200	Maria Jose B. Oliveira Pontas Negras, Rua de Cima, 13 Ribeiras	7,43	0,00	7,43	0,00
11869	401	39660	Lucia Fatima Tavares Rosa P. Negras, 16 Ribeiras	8,55	0,00	8,55	0,00
11887	401	40300	Daniel Machado Ramalho P. Negras, 2 Ribeiras	18,95	0,00	18,95	0,00
13440	401	40450	Aurélia Maria Alvernaz Silva Estrada Regional, 4 Ribeiras	8,55	0,00	8,55	0,00
11870	401	40610	Maria Jose Jorge Silva - Café P. Negras - Ribeiras Ribeiras	16,83	0,00	16,83	0,00
13147	401	40630	Ricardo Arruda Machado Pontas Negras, 39 - A Ribeiras	4,81	0,00	4,81	0,00
12681	401	40650	Ricardo Arruda Machado P. Negras, 39 - A Ribeiras	26,02	0,00	26,02	0,00
11895	401	50320	Manuel Ermelindo Silva P. Negras, 47 Ribeiras	6,30	0,00	6,30	0,00
11896	401	50600	Maria Fatima Azevedo P. Negras, 51 Ribeiras	2,56	0,00	2,56	0,00
13579	401	50950	Eduardo Manuel X. Jorge Pontes Ribeiras	5,12	0,00	5,12	0,00
14026	401	60550	Ivan Teles Jorge Ribeira do Biscoito Ribeiras	7,68	0,00	7,68	0,00
13575	401	60640	Manuel Armando Oliveira Pontes, 0 Ribeiras	4,06	0,00	4,06	0,00
12531	401	80260	Olandina Meliana Luis Pontes Ribeiras	5,87	0,00	5,87	0,00
12533	401	80500	Manuel Ermelindo Silva Pontes - Ribeiras Ribeiras	2,56	0,00	2,56	0,00
12535	401	80800	Normando Oliveira Silva Pontes - Ribeiras Ribeiras	6,30	0,00	6,30	0,00
14023	401	80860	Maria Goretti Sousa Furtado Soares Ponta Grossa Ribeiras	2,56	0,00	2,56	0,00
12539	401	90450	José Gabriel Alvernaz Pontes - Ribeiras Ribeiras	3,31	0,00	3,31	0,00

Dívidas (por consumidor e entre valores)

DR: 31-12-2016

10-04-2017

m 036

Dez / 2016, Nov / 2016, Out / 2016, Set / 2016, Ago / 2016, Jul / 2016, Jun / 2016, Mai / 2016, Abr / 2016, Mar / 2016, Fev / 2016, Jan / 2016

Código	Área	N.º Cons.	Nome	Valor doc.	Pago s/ juros	Valor divida	Juros pag.
12543	401	100300	Matias Soares Cardoso Pontes - Ribeiras Ribeiras	2,56	0,00	2,56	0,00
12794	401	100350	Manuel Rogerio Silva Pontes - Ribeiras Ribeiras	2,56	0,00	2,56	0,00
13768	401	100900	José Manuel Simões Machado Aguada Ribeiras	2,56	0,00	2,56	0,00
12395	501	350	Tony Maciel Goulart Outeirinho, 4 - A São João	14,17	0,00	14,17	0,00
11904	501	400	Gelsa Pereira Goulart da Rosa Outeirinho - Nº 3 São João	11,92	0,00	11,92	0,00
11906	501	600	Tony Maciel Goulart Outeirinho, 8 São João	36,88	0,00	36,88	0,00
11909	501	900	Dimas Manuel Leal Goncalves R. Outeirinho Nº12 São João	14,17	0,00	14,17	0,00
11910	501	935	Antonio Avila Garcia Rosa Estrada Regional - S. Joao, 58 São João	14,17	0,00	14,17	0,00
12627	501	1080	Amip - Associação Municípios Ilha do Pico Largo Edmundo Machado Ávila Lajes do Pico	175,78	0,00	175,78	0,00
13924	501	1085	Resiaçores- Gestão de Resíduos dos Açores, Lda Estrada Regional- Mistério São João	102,59	0,00	102,59	0,00
13503	501	1090	Serviço Florestal do Pico - Parque de São João Estrada Regional São João	19,73	0,00	19,73	0,00
11912	501	1098	Gelsa Pereira Goulart da Rosa Est. Reg. - S. Joao São João	3,31	0,00	3,31	0,00
11921	501	1178	Joao Domingos Bettencourt Cd. Arrasto, 6 São João	99,28	0,00	99,28	0,00
11951	501	4050	Francisco Pereira Cardoso Est. Reg. S. Joao, 79 São João	3,31	0,00	3,31	0,00
11955	501	4400	Alfredo José Gonçalves Canada Lazaro Pereira S. Joao, 4 São João	9,67	0,00	9,67	0,00
13129	501	4441	Alfredo José Gonçalves R. Lazaro Pereira, 3 São João	2,56	0,00	2,56	0,00
11962	501	4950	Luis Fernando Alvernaz Neves Est. Reg. S. Joao, 40 São João	31,51	0,00	31,51	0,00
11963	501	5220	Maria Baptista P. Goncalves Estrada Regional- S. Joao, 71 São João	8,55	0,00	8,55	0,00
11966	501	5250	Jose Fernando S. Baptista Est. Reg. - S. Joao, 69 - B São João	11,92	0,00	11,92	0,00
11967	501	5300	Maria Cristina Duarte Canada do Papia - São João, 1 São João	29,45	0,00	29,45	0,00
11971	501	5550	Fernando Candido Martins C. Papia - São João, 5 São João	15,92	0,00	15,92	0,00
13725	501	5700	José Gabriel Furtado Martins Rua do Poço, 2 São João	3,31	0,00	3,31	0,00
11974	501	5800	Benjamim Leal Goncalves Rua do Poço, 4 - A São João	14,17	0,00	14,17	0,00

Dívidas (por consumidor e entre valores)

DR: 31-12-2016

10-04-2017

m 036

Dez / 2016, Nov / 2016, Out / 2016, Set / 2016, Ago / 2016, Jul / 2016, Jun / 2016, Mai / 2016, Abr / 2016, Mar / 2016, Fev / 2016, Jan / 2016

Código	Área	N.º Cons.	Nome	Valor doc.	Pago s/ juros	Valor divida	Juros pag.
11977	501	6100	Luis Caetano Neves Junior Est. Reg. S. Joao, 69 São João	15,29	0,00	15,29	0,00
12570	501	6330	Michael Duarte Goncalves Est. Reg. São João, 28 - B São João	20,36	0,00	20,36	0,00
11984	501	6400	Jose de Brum Palmo de Gato - Sao Joao, 28 - A São João	11,32	0,00	11,32	0,00
11985	501	6450	Maria Evarista Gaspar Estrada Regional - Palmo de Gato, 65 São João	5,56	0,00	5,56	0,00
14040	501	6455	Portal dos Vimes, Alojamento Local, Lda Estrada regional, 65 São João	15,38	0,00	15,38	0,00
11989	501	6850	Joao Simas Peixoto Canada Alferes José Pereira, 1 São João	2,56	0,00	2,56	0,00
11992	501	7050	Sociedade Voz do Campo Estrada Regional - Sao Joao, 20 São João	10,28	0,00	10,28	0,00
11993	501	7100	Jose Peixoto Goulart Estrada Regional - S. Joao, 59 São João	11,92	0,00	11,92	0,00
13080	501	7147	Maria Rosário C. B. Gonçalves Cd Alferes J. Pereira, 2 São João	40,25	0,00	40,25	0,00
13834	501	7300	João Pedro Bettencourt Canada Alferes José Pereira, 7 São João	3,31	0,00	3,31	0,00
11997	501	7400	Tomas Baptista Cardoso Canada do Alferes, 9 São João	5,56	0,00	5,56	0,00
11998	501	7500	Manuel Tomas S. Cardoso Cd. Alferes José Pereira, 9 São João	3,31	0,00	3,31	0,00
13445	501	7800	Gloria Maria Rodrigues Ferreira da Silva Travessa Canada do Alferes José Pereira, 17 São João	2,56	0,00	2,56	0,00
12003	501	7900	Manuel Jose B. Bettencourt Canada do Almance - S. João, 14 São João	10,80	0,00	10,80	0,00
12004	501	8000	Maria de Fatima B. Peixoto Canada do Almanse - S. Joao, 16 São João	4,06	0,00	4,06	0,00
13960	501	8200	Vera Mónica Madruga Soares França Canada do Almance, 19 São João	27,44	0,00	27,44	0,00
13027	501	8450	Adelina Bárbara da Silva Cd. Almance, 13 São João	2,56	0,00	2,56	0,00
12011	501	8550	Joao Pereira Bettencourt C. Almance - S. Joao, 11 São João	8,55	0,00	8,55	0,00
12012	501	8600	Manuel Afonso Bettencourt Canada do Almance, 9 São João	24,61	0,00	24,61	0,00
12014	501	8900	Joao Jose Furtado Canada do Almance, 8 São João	30,27	0,00	30,27	0,00
12017	501	9200	Maria Bettencourt Travessa da Canada do Almance, 11 São João	3,31	0,00	3,31	0,00
13590	501	9250	Maria de Fátima Domingos Bettencourt Travessa do Almance, 9 São João	32,06	0,00	32,06	0,00
13954	501	9400	Luis Carlos Cardoso Bettencourt Canada do Almanse, 7 São João	20,36	0,00	20,36	0,00

Dívidas (por consumidor e entre valores)

DR: 31-12-2016

10-04-2017

m 036

Dez / 2016, Nov / 2016, Out / 2016, Set / 2016, Ago / 2016, Jul / 2016, Jun / 2016, Mai / 2016, Abr / 2016, Mar / 2016, Fev / 2016, Jan / 2016

Código	Área	N.º Cons.	Nome	Valor doc.	Pago s/ juros	Valor divida	Juros pag.
12019	501	9500	Joao Manuel Rosa Madruga Travessa da Canada do Almance, 2 São João	6,30	0,00	6,30	0,00
12029	501	10150	Márcia Isabel Duarte Gonçalves Travessa Almance - S. Joao, 1 São João	5,87	0,00	5,87	0,00
12030	501	10200	Belmiro Alexandre A. Bettencourt Estrada Regional, 39 São João	15,29	0,00	15,29	0,00
12031	501	10300	Filipe Ferreira Avila Estrada Regional -, 37 São João	42,78	0,00	42,78	0,00
12033	501	10500	Joao Baptista S. Cardoso Est. Reg. - S. Joao, 33 São João	17,54	0,00	17,54	0,00
12699	501	10530	Eduardo Jorge Botelho dos Santos. Est. Reg., 18 - B São João	10,80	0,00	10,80	0,00
12037	501	10800	Helder Soares Avila Estrada Regional - São João, 45 São João	3,31	0,00	3,31	0,00
12042	501	11200	Jose de Brum Estrada Regional - S. Joao, 53 São João	7,66	0,00	7,66	0,00
12832	501	12078	Luis Fernando A. Neves R. Verdoso, 0 São João	2,56	0,00	2,56	0,00
12565	501	12080	Fernando Manuel A. Bettencourt Rua do Verdoso, 12 - A São João	5,87	0,00	5,87	0,00
12906	501	12090	Rui Fernando Furtado Amaral R. Verdoso, 0 São João	2,56	0,00	2,56	0,00
12056	501	12550	Cesar Augusto Bett. Medeiros Rua do Verdoso - S. João, 5 São João	6,30	0,00	6,30	0,00
12057	501	12600	Maria Vieira Bettencourt Canada do Verdoso - Sao Joao, 3 São João	4,06	0,00	4,06	0,00
12058	501	12800	Maria Antonia Bettencourt Rosa Rua da Igreja - S. João, 1 São João	9,67	0,00	9,67	0,00
12061	501	12850	Joaquim Ferreira Guimaraes R. Igreja, 3 São João	13,04	0,00	13,04	0,00
12063	501	13100	Manuel Eduardo Sergio Rua da Igreja - S. Joao, 7 São João	10,80	0,00	10,80	0,00
12066	501	13500	Luis Martinho Janeiro Aço R. Igreja, 18 São João	16,41	0,00	16,41	0,00
12070	501	13750	Maria Margarida M. C. Mota Cd. Francisca - São João, 2 São João	12,80	0,00	12,80	0,00
12071	501	13800	Conceição da Silveira Bettencourt Leandro Canada da Francisca, 4 São João	10,80	0,00	10,80	0,00
13256	501	13920	Fernando Manuel Bettencourt Alves Rua do Porto, 3 - A São João	11,92	0,00	11,92	0,00
12075	501	14010	Manuel Xavier V. da Silveira Rua Manuel André, 3 São João	8,55	0,00	8,55	0,00
13923	501	14014	Fernando Manuel Bettencourt Alves Rua Manuel André, 2 São João	13,04	0,00	13,04	0,00
13797	501	14016	Manuel Xavier V. da Silveira rua Manuel André C. Baixo - S. Joao, 3 São João	17,54	0,00	17,54	0,00

Dívidas (por consumidor e entre valores)

DR: 31-12-2016

m 036

Dez / 2016, Nov / 2016, Out / 2016, Set / 2016, Ago / 2016, Jul / 2016, Jun / 2016, Mai / 2016, Abr / 2016, Mar / 2016, Fev / 2016, Jan / 2016

Código	Área	N.º Cons.	Nome	Valor doc.	Pago s/ juros	Valor dívida	Juros pag.
12076	501	14020	Manuel Silveira Rapinha R. Manuel Andre, 7 São João	5,56	0,00	5,56	0,00
12690	501	14025	Manuel Xavier V. da Silveira R. Manuel Andre - S. Joao, 2 - A São João	3,31	0,00	3,31	0,00
12077	501	14030	Antonio Simas Cardoso R. Manuel Andre, 5 São João	2,56	0,00	2,56	0,00
12085	501	14300	Maria Fernanda Rosa Bettencourt Rua do Porto, 11 São João	28,34	0,00	28,34	0,00
12093	501	14800	Norberto Goncalves Martins Rua do Porto - São João, 8 São João	2,56	0,00	2,56	0,00
13588	501	15870	Sara Patrícia Pinho Soares Teixeira Canada João Tomás, 1 São João	14,85	0,00	14,85	0,00
13922	501	15874	Jorge Manuel Garcia Tomas Ponta Rasa São João	2,56	0,00	2,56	0,00
12560	501	15875	Joaquim Luís Vaz Teixeira Cd. Joao Tomas, 7 - C São João	14,17	0,00	14,17	0,00
12117	501	16500	Jorge Manuel Garcia Tomas Est. Reg. - S. Joao, 17 São João	24,61	0,00	24,61	0,00
13083	501	16645	Natalia Maria Goulart Bernardo cardoso Est. Reg., 12 - A São João	26,02	0,00	26,02	0,00
12120	501	16648	Fernando Manuel A. Bettencourt Estrada Regional - S. João, 14 São João	74,68	0,00	74,68	0,00
12124	501	16900	Durvalina Costa Bett. Xavier Cd. S. Antonio Nº3 S. Joao São João	7,43	0,00	7,43	0,00
13301	501	17640	Natalia Ines T. Salvado R. Manuel André, 9 - A São João	2,56	0,00	2,56	0,00
13652	501	17870	Dora Patrícia Bettencourt Medeiros Canada da Francisca São João	9,67	0,00	9,67	0,00
12136	501	18650	Maria de Fátima Azevedo da Rosa Cardoso C. Francisca, 3 São João	20,47	0,00	20,47	0,00
14009	501	18670	Margarida Maria Cardoso Cd. Francisca, 10 São João	20,36	0,00	20,36	0,00
12140	501	18900	Liduina Lourdes V. A. Cardoso Canada da Francisca S. Joao, 7 São João	2,56	0,00	2,56	0,00
13342	501	18930	Manuel Luis Cardoso Cd. Francisca, 14 São João	3,31	0,00	3,31	0,00
12144	501	19300	Manuel dos Santos Estrada Regional - S. Joao, 5 São João	30,27	0,00	30,27	0,00
13504	501	19450	Serviços Florestais do Pico Estrada Regional - Ponta Rasa São João	5,56	0,00	5,56	0,00
12778	501	19550	Domingos Manuel Macedo Brum Est. Reg. - Misterio, 0 São João	27,44	0,00	27,44	0,00
12607	601	50	Rodrigo Manuel Machado Est. Regional - Ribeirinha Ribeirinha	17,52	0,00	17,52	0,00
12148	601	290	Germano Gomes Pimentel Rua D. José Vieira Alvernaz, 1 Ribeirinha	10,80	0,00	10,80	0,00

Dívidas (por consumidor e entre valores)

DR: 31-12-2016

10-04-2017

m 036

Dez / 2016, Nov / 2016, Out / 2016, Set / 2016, Ago / 2016, Jul / 2016, Jun / 2016, Mai / 2016, Abr / 2016, Mar / 2016, Fev / 2016, Jan / 2016

Código	Área	N.º Cons.	Nome	Valor doc.	Pago s/ juros	Valor divida	Juros pag.
12150	601	300	Maria Teresa Furtado C. Miradoiro- Ribeirinha, 3 Ribeirinha	33,09	0,00	33,09	0,00
12151	601	480	Manuel Soares Gomes C. Grotá, 4 Ribeirinha	17,54	0,00	17,54	0,00
12744	601	710	Luciano Augusto Fraga Rua D. José Vieira Alvernaz, 13 Ribeirinha	19,35	0,00	19,35	0,00
12154	601	750	Rosaria Maria Cedros Machado R. D. J. Alvernaz - Ribeirinha, 15 Ribeirinha	6,30	0,00	6,30	0,00
14029	601	950	Lizuarte Manuel Azevedo Rua D. José Vieira Alvernaz - Biscoito, 17 Ribeirinha	239,62	175,56	64,06	0,00
12160	601	1150	Mario Humberto Gomes R. da Ladeira - Ribeirinha, 16 Ribeirinha	37,34	0,00	37,34	0,00
13819	601	2200	Isabel Margarida Alemão Nascimento Rua D. José Vieira Alvernaz, 33 Ribeirinha	5,56	0,00	5,56	0,00
12704	601	2250	Marinus Carolus Jansen R. D. J. V. Alvernaz - Ribeirinha, 30 Ribeirinha	8,55	0,00	8,55	0,00
12177	601	2800	Benjamim Emmanuel Dauchot Canada do Quaresma, 37 Ribeirinha	3,31	0,00	3,31	0,00
12178	601	3000	Manuel Azevedo Machado R. D. J. V. Alvernaz - Ribeirinha, 41 Ribeirinha	6,30	0,00	6,30	0,00
13561	601	3050	Marinus Carolus Jansen Rua D. José Vieira Alvernaz, 43 Ribeirinha	3,31	0,00	3,31	0,00
12181	601	3200	Manuel Fernando da Silva Canada do Cabeço - Ribeirinha, 42 Ribeirinha	9,67	0,00	9,67	0,00
13196	601	3760	Manuel Herminio Vieira Canada do Pedregal - Ribeirinha Ribeirinha	4,81	0,00	4,81	0,00
12487	601	3850	Manuel Jose Machado Canada do Pedregal, 63 Ribeirinha	2,56	0,00	2,56	0,00
12192	601	4000	Teresa Paula M. C. Pimentel R. do Passal - Ribeirinha, 58 Ribeirinha	4,81	0,00	4,81	0,00
12198	601	4400	Maria Manuela Garcia Rua do Passal, 62 Ribeirinha	15,29	0,00	15,29	0,00
12202	601	4700	Artur Silveira Neves R. Passal - Ribeirinha, 73 Ribeirinha	6,30	0,00	6,30	0,00
12204	601	5000	Manuel Valim Alemao C. Novo - Ribeirinha, 72 Ribeirinha	31,68	0,00	31,68	0,00
12206	601	5200	Manuel Machado Caminho Novo Ribeirinha	2,56	0,00	2,56	0,00
12209	601	5350	Carlos Martinho G. Vieira Caminho Novo, 79 - A Ribeirinha	26,02	0,00	26,02	0,00
12210	601	5400	Maria da Conceicao Soares R. Igreja - Ribeirinha, 83 Ribeirinha	9,67	0,00	9,67	0,00
13008	601	5650	Manuel Machado Rua da Igreja, 111 Ribeirinha	2,56	0,00	2,56	0,00
12214	601	5700	Manuel Herminio Vieira Rua da Igreja, 90 Ribeirinha	89,67	0,00	89,67	0,00

Dívidas (por consumidor e entre valores)

DR: 31-12-2016

10-04-2017

m 036

Dez / 2016, Nov / 2016, Out / 2016, Set / 2016, Ago / 2016, Jul / 2016, Jun / 2016, Mai / 2016, Abr / 2016, Mar / 2016, Fev / 2016, Jan / 2016

Código	Área	N.º Cons.	Nome	Valor doc.	Pago s/ juros	Valor divida	Juros pag.
12215	601	5800	Maria Clementina M. Azevedo Rua da Ribeira Alta, 95 Ribeirinha	11,92	0,00	11,92	0,00
13086	601	7300	Victor Manuel Silva Rua da Boa Vista, 115 Ribeirinha	19,24	0,00	19,24	0,00
14013	601	7550	Manuel Machado Rua da Igreja, 111 Ribeirinha	20,36	0,00	20,36	0,00
13833	601	7650	Telma Vieira Azevedo Valim Rua da Boa Vista, 117 - A Ribeirinha	2,56	0,00	2,56	0,00
13635	601	7840	Edmundo Vitorino Azevedo Rua da Igreja Ribeirinha	3,31	0,00	3,31	0,00
12251	601	8420	Isabel Maria B. Santos Rua Terra Alta - Ribeirinha, 143 Ribeirinha	11,92	0,00	11,92	0,00
13152	601	8510	Rui Manuel Azevedo Bettencourt C. Tenda - Ribeirinha Ribeirinha	41,39	0,00	41,39	0,00
12264	601	8850	Jose Armando Correia Rua da Terra Alta - Ribeirinha, 156 Ribeirinha	37,90	0,00	37,90	0,00
12265	601	8870	Armindo Manuel Azevedo Rua da Terra Alta - Ribeirinha, 161 Ribeirinha	20,47	0,00	20,47	0,00
12266	601	8900	Helena Vitorino de Azevedo da Silva Rua da Terra Alta - Ribeirinha, 158 Ribeirinha	22,72	0,00	22,72	0,00
12271	601	9100	Manuel Jose Machado Rua da Terra Alta - Ribeirinha, 167 Ribeirinha	13,04	0,00	13,04	0,00
12274	601	9250	Jose Manuel Garcia Rua Terra Alta - Ribeirinha, 176 Ribeirinha	21,78	0,00	21,78	0,00
12275	601	9300	João Lourenço Azevedo Terra Alta - Ribeirinha, 169 Ribeirinha	2,56	0,00	2,56	0,00
12277	601	9500	António Lourenço Azevedo Terra Alta - Ribeirinha, 171 Ribeirinha	13,04	0,00	13,04	0,00
13303	601	9540	Hugo Roberto Azevedo Rua da Terra Alta - Ribeirinha, 171 - A Ribeirinha	8,55	0,00	8,55	0,00
12279	601	9600	Manuel Quaresma Mendes Terra Alta - Ribeirinha, 180 Ribeirinha	594,56	0,00	594,56	0,00
13981	601	10103	Rosa do Carmo Cedros Rua Igreja - Ribeirinha Ribeirinha	2,56	0,00	2,56	0,00
12221	601	10105	Edmundo Vitorino Azevedo Ribeira do Fundo, 110 Ribeirinha	21,78	0,00	21,78	0,00
13089	601	10110	Jorje Alberto S. Porto R. Fundo - Ribeirinha, 108 Ribeirinha	16,41	0,00	16,41	0,00
12223	601	10120	Jose Alberto Pimentel Porto Rua da Ribeira do Fundo, 105 Ribeirinha	6,30	0,00	6,30	0,00
12224	601	10125	Manuel Emilio Porto Rua da Ribeira do Fundo, 105 - A Ribeirinha	3,31	0,00	3,31	0,00
12226	601	10135	Alexandrino da A. M. Nasciso Rua da Ribeira Funda, 104 Ribeirinha	6,30	0,00	6,30	0,00
12227	601	10140	Paula G. V. A. Fernandes Rua da Ribeira Funda, 102 Ribeirinha	24,61	0,00	24,61	0,00

Dívidas (por consumidor e entre valores)

DR: 31-12-2016

10-04-2017

m 036

Dez / 2016, Nov / 2016, Out / 2016, Set / 2016, Ago / 2016, Jul / 2016, Jun / 2016, Mai / 2016, Abr / 2016, Mar / 2016, Fev / 2016, Jan / 2016

Código	Área	N.º Cons.	Nome	Valor doc.	Pago s/ juros	Valor divida	Juros pag.
13136	601	10150	Jorge Alberto S. Porto C. Moinhos - Ribeirinha Ribeirinha	3,31	0,00	3,31	0,00
12285	601	10500	Germano Gomes Pimentel Baixa - Ribeirinha Ribeirinha	5,56	0,00	5,56	0,00
12290	601	11200	Manuel Soares Gomes Baixa - Ribeirinha Ribeirinha	2,56	0,00	2,56	0,00
12293	601	11500	Maria Conceicao Soares Baixa - Ribeirinha Ribeirinha	7,43	0,00	7,43	0,00
12303	601	12300	Manuel Quaresma Mendes Baixa - Ribeirinha Ribeirinha	196,85	0,00	196,85	0,00
12307	601	12800	Artur Silveira Neves Baixa - Ribeirinha Ribeirinha	4,06	0,00	4,06	0,00
12305	601	12840	Teresa Paula M. C. Pimentel Baixa - Ribeirinha Ribeirinha	11,92	0,00	11,92	0,00
12316	601	13800	Lizuarte Manuel A. Machado Baixa - Ribeirinha Ribeirinha	4,81	0,00	4,81	0,00
12324	601	15600	Jose Alberto P. Porto Baixa - Ribeirinha Ribeirinha	2,56	0,00	2,56	0,00
12328	601	16200	Manuel Machado Ramal da Costa - Baixa - Ribeirinha Ribeirinha	2,56	0,00	2,56	0,00
12330	601	16500	Maria de Lurdes Pereira dos Santos Vargas Ramal da Costa - Baixa - Ribeirinha Ribeirinha	4,81	0,00	4,81	0,00
12610	601	16550	Alexandrino A. M. Narciso Ramal da Costa Baixa - Ribeirinha Ribeirinha	20,36	0,00	20,36	0,00
13767	601	16852	Andrea Cristine Ferreira Strava Baixa Ribeirinha	2,56	0,00	2,56	0,00
13087	601	16855	Lizuarte M. A. Machado Ramal da Costa Baixa - Ribeirinha Ribeirinha	2,56	0,00	2,56	0,00
13098	601	16885	Jose Inacio N. Mendes Baixa - Ribeirinha Ribeirinha	6,30	0,00	6,30	0,00
13723	601	16887	Deodato Manuel da Silva Azevedo Ninho D'Águia Ribeirinha	4,06	0,00	4,06	0,00
12612	601	16920	Marina Maciel M. Rosa Caminho do Alambique - Baixa - Ribeirinha Ribeirinha	6,30	0,00	6,30	0,00
12493	601	16950	Manuel José Machado Caminho do Alambique - Baixa - Ribeirinha Ribeirinha	51,01	0,00	51,01	0,00
12793	601	16960	Rodrigo Manuel Machado Caminho do Alambique - Baixa - Ribeirinha Ribeirinha	11,92	0,00	11,92	0,00
12495	601	17750	Edmundo Vitorino Azevedo Baixa - Ribeirinha Ribeirinha	2,56	0,00	2,56	0,00
12655	601	17901	Judite Machado S. Fernandes Baixa - Ribeirinha Ribeirinha	7,68	0,00	7,68	0,00
12457	601	18900	Maria Manuela Garcia Ninho D'Águia - Baixa - Ribeirinha Ribeirinha	7,43	0,00	7,43	0,00
13452	601	18910	Maria Clementina M. Azevedo Ninho D'Águia - Baixa Ribeirinha Ribeirinha	2,56	0,00	2,56	0,00



MUNICÍPIO
LAJES
DO
PICO
10-04-2017

Município das Lajes do Pico

Dívidas (por consumidor e entre valores)

DR: 31-12-2016

m 036

Dez / 2016, Nov / 2016, Out / 2016, Set / 2016, Ago / 2016, Jul / 2016, Jun / 2016, Mai / 2016, Abr / 2016, Mar / 2016, Fev / 2016, Jan / 2016

Código	Área	N.º Cons.	Nome	Valor doc.	Pago s/ juros	Valor divida	Juros pag.	
13121	601	19250	Adalgio Pimentel Largo do Petita Baixa - Ribeirinha Ribeirinha	2,56	0,00	2,56	0,00	
12340	601	19500	Manuel Azevedo Machado Baixa - Ribeirinha Ribeirinha	2,56	0,00	2,56	0,00	
13092	601	19600	Jose Manuel Garcia Baixa - Ribeirinha Ribeirinha	2,56	0,00	2,56	0,00	
12500	601	20810	Maria Perpetua Silva Rua da Ermida Baixa - Ribeirinha Ribeirinha	2,56	0,00	2,56	0,00	
12348	601	21500	Mario Humberto Gomes Canada da Ponta Gorda Baixa - Ribeirinha Ribeirinha	2,56	0,00	2,56	0,00	
12349	601	21600	Manuel Valim Alemao Canada da Ponta Gorda Baixa - Ribeirinha Ribeirinha	2,56	0,00	2,56	0,00	
12351	601	21800	Manuel Herminio Vieira Canada da Ponta Gorda Baixa - Ribeirinha Ribeirinha	2,56	0,00	2,56	0,00	
12353	601	22700	Manuel Jose Machado Rua Mateus Cardoso Baixa - Ribeirinha Ribeirinha	3,31	0,00	3,31	0,00	
12502	601	23350	João Lourenço B. Azevedo Rua Mateus Cardoso Baixa - Ribeirinha Ribeirinha	19,34	0,00	19,34	0,00	
12360	601	23420	Almerindo Cedros Leandro Rua Mateus Cardoso Baixa - Ribeirinha Ribeirinha	4,06	0,00	4,06	0,00	
13247	601	23780	Fernando Antonio X. Jorge Rua Mateus Cardoso Baixa - Ribeirinha Ribeirinha	4,06	0,00	4,06	0,00	
12617	601	24350	Maria Adelaide S. J. Lino Rua da Ermida Baixa - Ribeirinha Ribeirinha	5,12	0,00	5,12	0,00	
909 - Clientes				Total:	24.736,69	356,05	24.380,64	0,00

DOCUMENTO N.º 43 – DOCUMENTOS DA RESOLUÇÃO N.º 3/2016 – 2ª S DO TRIBUNAL DE CONTAS

Declaração de Responsabilidade

No âmbito do processo de prestação de contas da gerência/exercício de 2016, período de 01 de janeiro a 31 de dezembro 2016 do Município das Lajes do Pico declaramos, sob compromisso de honra, enquanto titulares de órgãos responsáveis pela elaboração, aprovação e remessa das contas individuais ao Tribunal de Contas, que adotámos, fizemos aprovar e executar de forma continuada os princípios, normas e procedimentos contabilísticos e de controlo interno a que estamos vinculados por imperativo legal ou contratual e que garantem e asseguram, segundo o nosso conhecimento, a veracidade e sinceridade das respetivas demonstrações financeiras e a integralidade, legalidade e regularidade das transações subjacentes, pelas quais assumimos a responsabilidade de que, designadamente:

- a) Não contêm erros ou omissões materialmente relevantes quanto á execução orçamental e de contabilidade de compromissos, á gestão financeira e patrimonial e, bem assim, ao registo de todas as operações e transações que relevem para o cálculo do défice e da dívida pública atendendo, nos termos aplicáveis, ao direito europeu da consolidação orçamental;
- b) identificam completamente as partes em relação de dependência e registam os respetivos saldos e transações;
- c) não omitem acordos quanto a instrumentos de financiamento direto ou indireto;
- d) evidenciam com rigor e de forma adequada a dimensão, extensão e relevação contabilística dos passivos efetivos ou contingentes, designadamente os compromissos decorrentes de benefícios concedidos ao pessoal e aos membros dos órgãos sociais, bem como as responsabilidades decorrentes de litígios judiciais ou extrajudiciais;
- e) incluem os saldos de todas as contas bancárias no IGCP e/ou noutras instituições financeiras;
- f) evidenciam que foram respeitadas as normas de contratação pública aplicáveis e cumpridos pontual e tempestivamente todos os acordos e contratos com terceiros;



- g) evidenciam que foram respeitadas as normas dos regimes de vinculação, de carreiras e de remunerações dos trabalhadores que exercem funções públicas e de código do trabalho bem como observaram as incompatibilidades e limitações previstas aí, no estatuto de aposentação, no código contributivo da segurança social e em estatutos específicos, designadamente de carreiras especiais;
- h) foram publicitadas de acordo com as disposições legais e comunicadas às entidades competentes.

Os responsáveis subscritores:

MUNICÍPIO
LAJES
DO
PICO

Os responsáveis que condicionam a subscrição, total ou parcialmente, nos termos e pelas razões constantes das declarações juntas:

DOCUMENTO N.º 44 – DOCUMENTOS DA RESOLUÇÃO N.º 1/2016 – PG DO TRIBUNAL DE CONTAS

Alínea a) do ponto 4: Os orçamentos e modificações orçamentais, ficando as entidades dispensadas de os enviar logo que aprovados.

(ver páginas seguintes)

M U N I C Í P I O
LAJES
DO
PICO





Nome: MUNICIPIO DAS LAJES DO PICO

Tipo de identificação: NIF / NIPC N° de identificação: 512074143

Responsabilidades referentes a: 31-12-2016

Informação comunicada pela instituição 0018 - BANCO SANTANDER TOTTA, SA

Nível Responsabilidade	Produto Financeiro	Prazo Original	Prazo Residual	Situação de Crédito	Duração Incumprimento	Prestação €	Saldo €	Garantias	
								Tipo	Valor €
Crédito individual	Financ activ empresarial ou equiparada	072 - Mais de 15 até 20 anos	063 - Mais de 7 até 8 anos	Regular			24 861		
Crédito individual	Financ activ empresarial ou equiparada	072 - Mais de 15 até 20 anos	052 - Mais de 2 até 3 anos	Regular			118 278		
Crédito individual	Financ activ empresarial ou equiparada	008 - Mais de 20 até 25 anos	052 - Mais de 2 até 3 anos	Regular			120 300		
Crédito individual	Financ activ empresarial ou equiparada	072 - Mais de 15 até 20 anos	062 - Mais de 6 até 7 anos	Regular			155 108		
Crédito individual	Financ activ empresarial ou equiparada	008 - Mais de 20 até 25 anos	054 - Mais de 4 até 5 anos	Regular			249 393		
Crédito individual	Financ activ empresarial ou equiparada	072 - Mais de 15 até 20 anos	071 - Mais de 10 até 15 anos	Regular			1 417 157		
Crédito individual	Financ activ empresarial ou equiparada	071 - Mais de 10 até 15 anos	061 - Mais de 5 até 6 anos	Regular			1 475 250		

Informação comunicada pela instituição 0033 - BANCO COMERCIAL PORTUGUÊS, SA

Nível Responsabilidade	Produto Financeiro	Prazo Original	Prazo Residual	Situação de Crédito	Duração Incumprimento	Prestação €	Saldo €	Garantias	
								Tipo	Valor €
Crédito individual	Financ activ empresarial ou equiparada	065 - Mais de 9 até 10 anos	002 - Até 90 dias	Regular			7 491		
Crédito individual	Financ activ empresarial ou equiparada	072 - Mais de 15 até 20 anos	064 - Mais de 8 até 9 anos	Regular			51 702		

Informação comunicada pela instituição 0035 - CAIXA GERAL DE DEPÓSITOS, SA

Nível Responsabilidade	Produto Financeiro	Prazo Original	Prazo Residual	Situação de Crédito	Duração Incumprimento	Prestação €	Saldo €	Garantias	
								Tipo	Valor €
Crédito individual	Financ activ empresarial ou equiparada	071 - Mais de 10 até 15 anos	052 - Mais de 2 até 3 anos	Regular			86 217	006	19 963



Nome: MUNICIPIO DAS LAJES DO PICO

Tipo de identificação: NIF / NIPC N° de identificação: 512074143

Responsabilidades referentes a: 31-12-2016

Informação comunicada pela instituição 0035 - CAIXA GERAL DE DEPÓSITOS, SA

Nível Responsabilidade	Produto Financeiro	Prazo Original	Prazo Residual	Situação de Crédito	Duração Incumprimento	Prestação €	Saldo €	Garantias	
								Tipo	Valor €
Crédito individual	Financ activ empresarial ou equiparada	071 - Mais de 10 até 15 anos	053 - Mais de 3 até 4 anos	Regular			8 438	006	161
Crédito individual	Financ activ empresarial ou equiparada	071 - Mais de 10 até 15 anos	061 - Mais de 5 até 6 anos	Regular			1 409 179	006	2 006 588
Crédito individual	Financ activ empresarial ou equiparada	072 - Mais de 15 até 20 anos	064 - Mais de 8 até 9 anos	Regular			225 070	006	57 243
Crédito individual	Outros avales e garant banc prestadas	004 - Mais de 180 dias até 1 ano	002 - Até 90 dias	Potencial			31 316		

Tipos de garantias

006 - Outras garantias

Número total de saldos neste mapa : 14

Fim de relatório

A informação prestada, extraída da Central de Responsabilidades de Crédito (CRC) no momento em que a consulta foi efetuada, é da responsabilidade das entidades que a tenham transmitido, cabendo exclusivamente a estas proceder à sua alteração ou retificação (Artigo 2º, n.º 4, do Decreto-Lei n.º 204/2008, de 14 de outubro).

Os dados contidos na CRC encontram-se cobertos pelo sigilo bancário. O Banco de Portugal apenas está habilitado a facultar o acesso e a utilização destes dados ao respetivo titular, bem como nas situações e para as finalidades expressamente previstas na lei.



Nome: MUNICIPIO DAS LAJES DO PICO

Tipo de identificação: NIF / NIPC N° de identificação: 512074143

Responsabilidades referentes a: 31-12-2016

Saldos Agregados

Nível Responsabilidade	Produto Financeiro	Prazo Original	Prazo Residual	Situação Crédito	Duração Incumprimento	Saldo €	Garantias	
							Tipo	Valor €
Crédito individual	Financ activ empresarial ou equiparada	072 - Mais de 15 até 20 anos	052 - Mais de 2 até 3 anos	Regular		118 278		
Crédito individual	Financ activ empresarial ou equiparada	072 - Mais de 15 até 20 anos	071 - Mais de 10 até 15 anos	Regular		1 417 157		
Crédito individual	Financ activ empresarial ou equiparada	071 - Mais de 10 até 15 anos	053 - Mais de 3 até 4 anos	Regular		8 438	006	161
Crédito individual	Financ activ empresarial ou equiparada	008 - Mais de 20 até 25 anos	054 - Mais de 4 até 5 anos	Regular		249 393		
Crédito individual	Financ activ empresarial ou equiparada	072 - Mais de 15 até 20 anos	062 - Mais de 6 até 7 anos	Regular		155 108		
Crédito individual	Financ activ empresarial ou equiparada	071 - Mais de 10 até 15 anos	061 - Mais de 5 até 6 anos	Regular		2 884 429	006	2 006 588
Crédito individual	Financ activ empresarial ou equiparada	072 - Mais de 15 até 20 anos	063 - Mais de 7 até 8 anos	Regular		24 861		
Crédito individual	Financ activ empresarial ou equiparada	071 - Mais de 10 até 15 anos	052 - Mais de 2 até 3 anos	Regular		86 217	006	19 963
Crédito individual	Financ activ empresarial ou equiparada	065 - Mais de 9 até 10 anos	002 - Até 90 dias	Regular		7 491		
Crédito individual	Financ activ empresarial ou equiparada	008 - Mais de 20 até 25 anos	052 - Mais de 2 até 3 anos	Regular		120 300		
Crédito individual	Financ activ empresarial ou equiparada	072 - Mais de 15 até 20 anos	064 - Mais de 8 até 9 anos	Regular		276 772	006	57 243



Nome: MUNICIPIO DAS LAJES DO PICO

Tipo de identificação: NIF / NIPC Nº de identificação: 512074143

Responsabilidades referentes a: 31-12-2016

Saldos Agregados

Nível Responsabilidade	Produto Financeiro	Prazo Original	Prazo Residual	Situação Crédito	Duração Incumprimento	Saldo €	Garantias	
							Tipo	Valor €
Crédito individual	Outros avales e garant banc prestadas	004 - Mais de 180 dias até 1 ano	002 - Até 90 dias	Potencial		31 316		

Tipos de garantias

006 - Outras garantias

Número total de saldos neste mapa : 12

Fim de Relatório

A informação prestada, extraída da Central de Responsabilidades de Crédito (CRC) no momento em que a consulta foi efetuada, é da responsabilidade das entidades que a tenham transmitido, cabendo exclusivamente a estas proceder à sua alteração ou retificação (Artigo 2º, n.º 4, do Decreto-Lei n.º 204/2008, de 14 de outubro).

Os dados contidos na CRC encontram-se cobertos pelo sigilo bancário. O Banco de Portugal apenas está habilitado a facultar o acesso e a utilização destes dados ao respetivo titular, bem como nas situações e para as finalidades expressamente previstas na lei.

Alínea b) do ponto 4: Identificação do endereço eletrónico do sítio na Internet onde foram disponibilizados os documentos previsionais e de prestação de contas, ou declaração de que não foi adotada esta forma de publicitação: <http://cm-lajesdopico.pt/>



Alínea c) do ponto 4: Mapa de responsabilidades de crédito emitido pela Central de Responsabilidades de Crédito do Banco de Portugal, com referência à data de encerramento do exercício.

(ver páginas seguintes)



TERMO DE ENCERRAMENTO

O presente processo de Relatório de Gestão e Contas do Exercício de 2016, o qual foi aprovado em reunião ordinária do Executivo municipal de ____ de Abril de 2017, nos termos da alínea i) do nº 1 do artº. 68º da lei Nº 169/99, de 18 de Setembro, e do artº. 9º das Lei nº 42/98, de 6 de Agosto, se contém em _____ folhas de uma só face, todas numeradas e rubricadas pelo Sr. Presidente da Câmara.

Câmara Municipal das Lajes do Pico, ____ de Abril de 2017

O Presidente da Câmara

Roberto Manuel Medeiros da Silva